

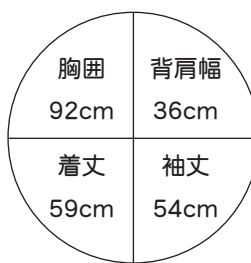
作品 NO15

編み込み模様のセーター

■素材(商品番号・商品名・色番号・数量)

31	カシヤラムール合太(50g玉巻)	2211	120g
31	カシヤラムール合太(50g玉巻)	2212	165g
31	カシヤラムール合太(50g玉巻)	2222	165g

■出来上り寸法



■編み方ポイント

●身頃・袖=別鎖の裏山を拾う作り目をしてメリヤス編みで編み込み模様を編みますが裏に渡った糸がつかないように気をつけましょう。増し目は1目内側のねじり増し目、減目は端立て減目と伏せ目をします。裾、袖口は別鎖を解いて目を拾い、1目ゴム編みで編みます。
●まとも=肩をかぶせはぎします。衿ぐりより拾い目をして、1目ゴム編みで輪に編みます。脇、袖下はすくいとします。身頃に袖を引き抜きとじでつけます。

■ゲージ(10cm平方)

メリヤス編み30目×34段
(ボーダー柄)

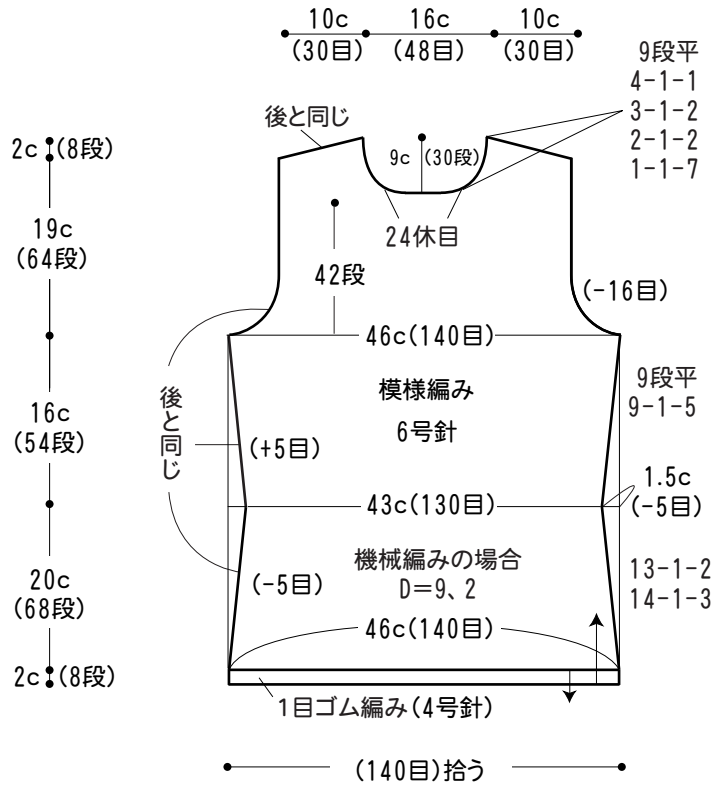
■使用針・用具

2本棒針 4号・6号
輪針 4号

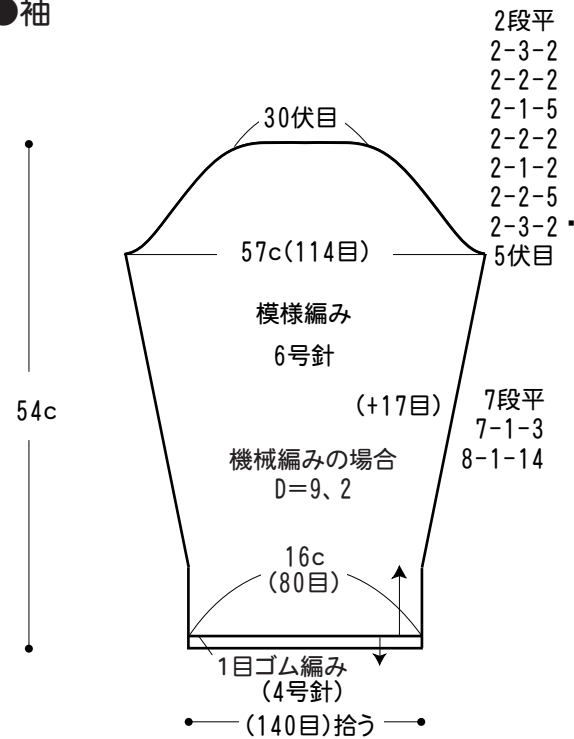
●後身頃



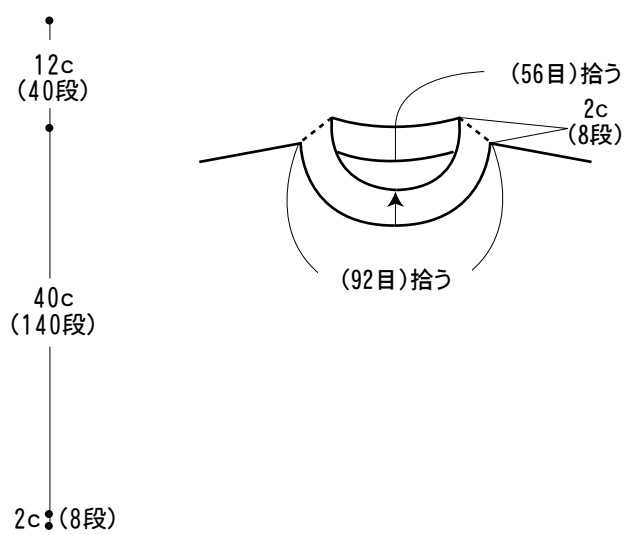
●前身頃



●袖




●衿 (1目ゴム編み) 輪針4号




作品No 15の編み図

●編み込み模様のパンチカード



●編み込み模様 (メリヤス編み)



●使用糸(カシヤラムール合太)

- = 2212(ピンク色)
- = 2222(エンジ)
- = 2211(茶色)