

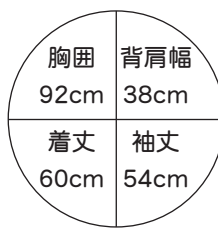
作品 NO16

ボーダー柄の丸首セーター

■素材(商品番号・商品名・色番号・数量)

5	純毛中細 (40g玉巻)	326	90g
5	純毛中細 (40g玉巻)	327	80g
5	純毛中細 (40g玉巻)	328	80g

■出来上り寸法



■編み方ポイント

●身頃・袖=別鎖の裏山を拾う作り目をして、図の様にメリヤス編みでボーダー柄を編みます。脇、袖下は1目内側のねじり増し目、減目は伏せ目と端1目立てる減目で編みます。裾、袖口は別鎖を解いて拾い目をして1目ゴム編みを編みます。肩をかぶせはぎし、衿ぐりより拾い目して衿を1目ゴム編みで編み、ゴム止めをします。
●まともめ=脇、袖下をすくいとじて、袖を身頃に引き抜きとじてつけます。

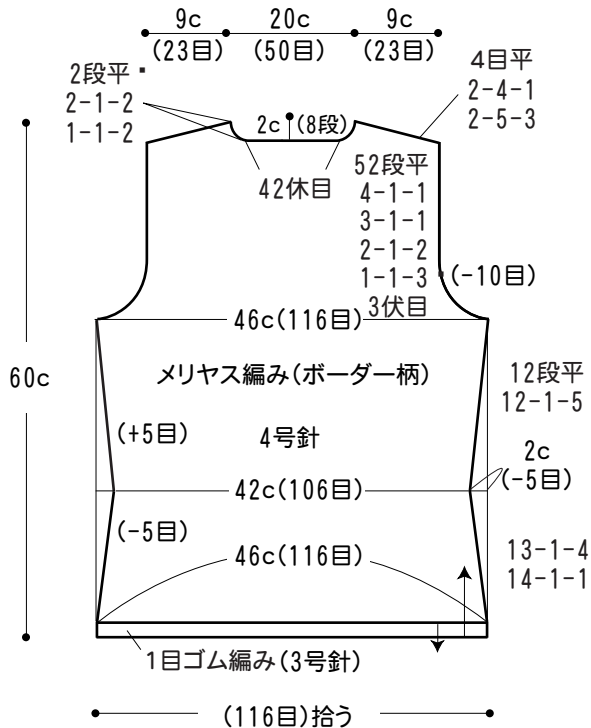
■ゲージ(10cm平方)

メリヤス編み 25目×36段
(ボーダー柄)

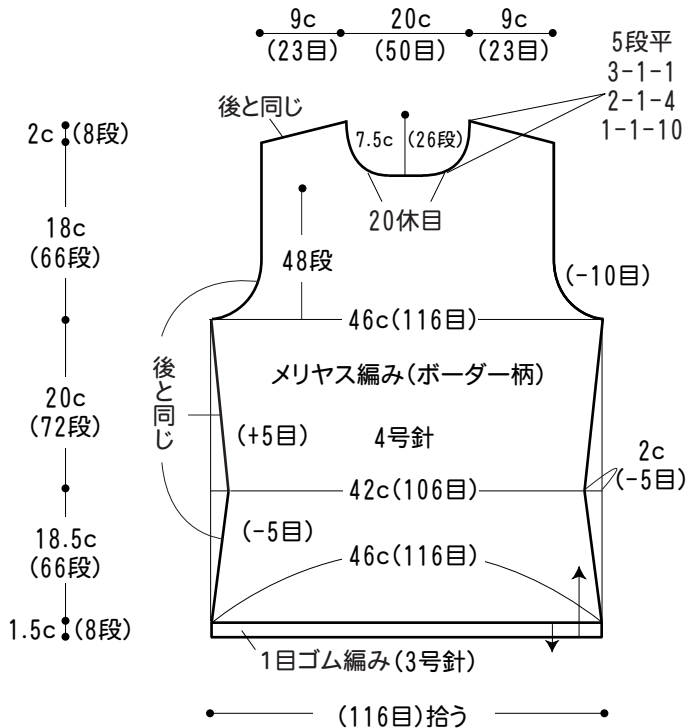
■使用針・用具

2本棒針 3号・4号
棒針 2号

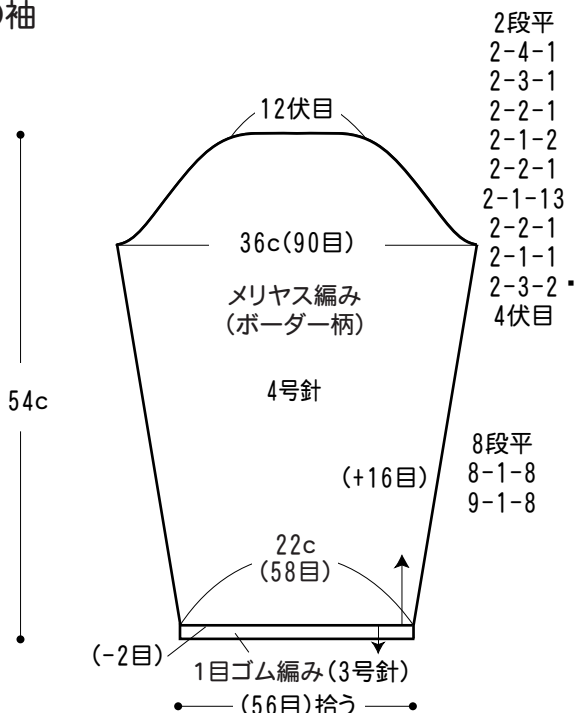
●後身頃



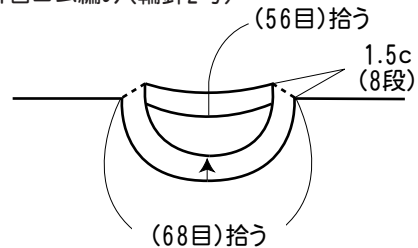
●前身頃



●袖



●衿 1目ゴム編み(輪針2号)



●ボーダーの配色 (メリヤス編み)

茶(327)	2段
グリーン(326)	4段
こげ茶(328)	2段
茶(327)	4段
グリーン(326)	2段
こげ茶(328)	4段

4.8c (18段) 繰り返し