

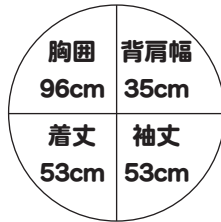
作品 NO17

シルク・ラムウールとモヘアで編んだハイネックセーター

■素材(商品番号・商品名・色番号・数量)

33	スーパー・キットモヘア(25g玉巻)	5807	100g
131	シルク・ラムウール極細(25g玉巻)	7363	285g

■出来上り寸法



■編み方ポイント

- すべて、モヘア1本と極細2本の計3本どりで編みます。
- 身頃・袖=別鎖の裏山を拾う作り目をして、模様編みで図の様に編みます。
- 衿=目を拾い2目ゴム編みにしますが、前後休目の部分はゴム編みが身頃の模様と続くように編んで、2目ゴム編み止めをします。
- まとめ=裾、袖口は別鎖を解いて目を針に取り1目ゴム編みを1段編んでゴム止めをします。肩は、かぶせはぎ、脇と袖下はすくいとじをします。袖を身頃に引き抜きでつけます。(袖下は模様が揃うまで2目ゴム編みで編みます。)

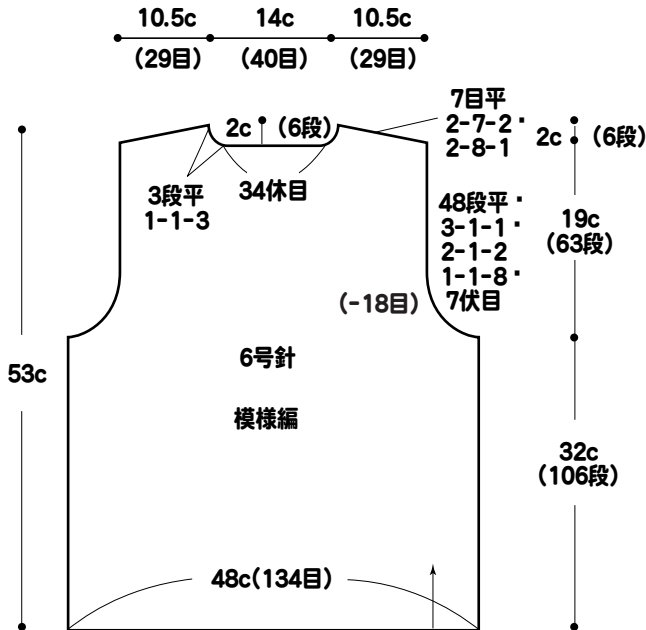
■ゲージ(10cm平方)

模様編み 28目×33段

■使用針・用具

2本棒針 6号
輪針 5号

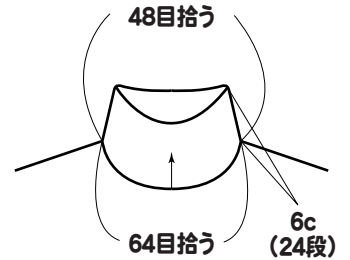
●後身頃



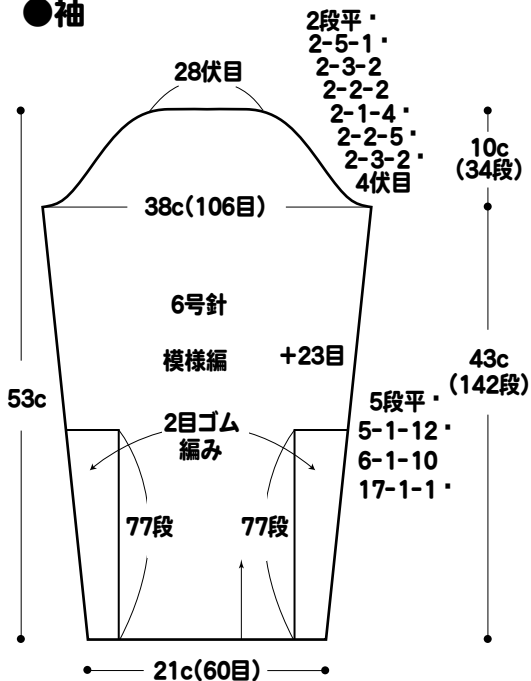
●前身頃



●衿(2目ゴム編み) 輪針5号



●袖



模様編み □ = □ 裏目

