

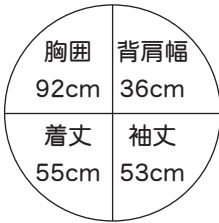
作品 NO18

V・ネックのセーター

■素材(商品番号・商品名・色番号・数量)

149| パール・ラメ並太(50g玉巻) | 9140 | 550g

■出来上り寸法



■編み方ポイント

- 身頃・袖=指でかける作り目をして編み始め、模様編みA、模様編みBと続けて編みます。袖ぐり、衿ぐり、袖山の2目以上の減目は伏せ目、1目は端立て減目をします。袖下は1目内側でねじり増し目をします。
- 衿=肩をかぶせはぎして、衿ぐりより輪に拾ってメリヤス編みで編み、ゆるめに伏せ止めします。
- まとめ=脇・袖下をすくいとじします。袖を中表に合わせて身頃に引き抜きとじでつけます。

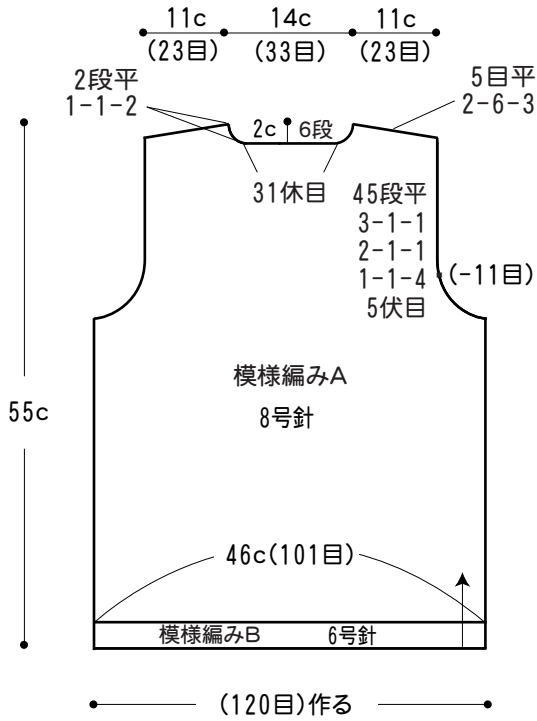
■ゲージ(10cm平方)

模様編み 22目×28段

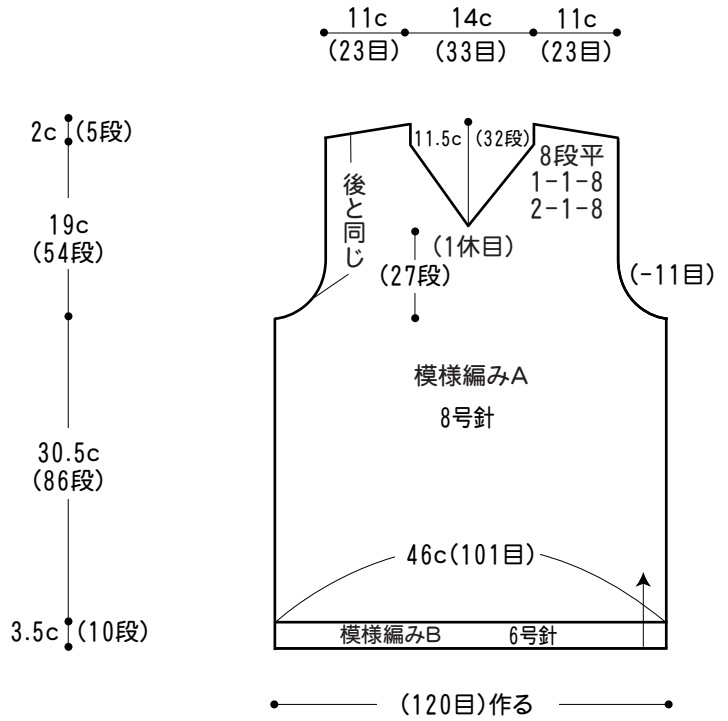
■使用針・用具

2本棒針 6号・8号
輪針 6号

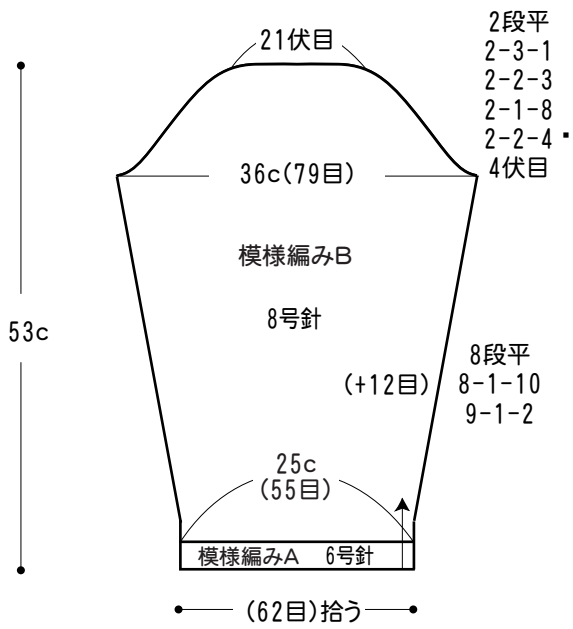
●後身頃



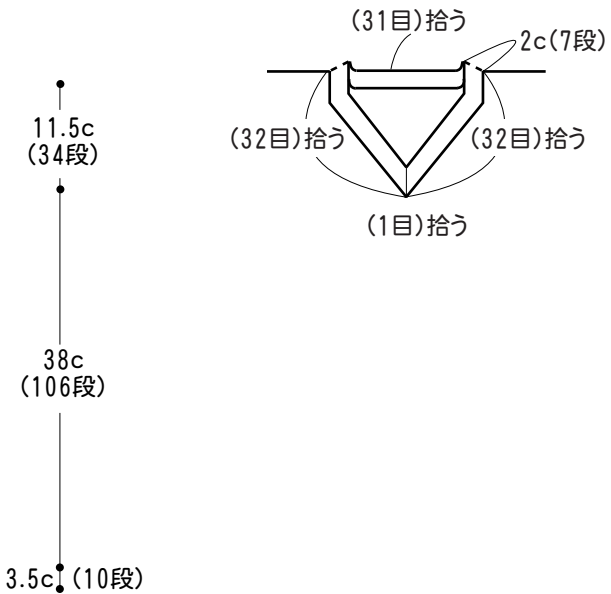
●前身頃



●袖



●衿 (メリヤス編み) 6号針



★衿の模様編み符号図は、P43に掲載しています。

作品No 18の編み図

●模様編み図

