

# 作品 NO19

# グラデーションのセーター

■素材(商品番号・商品名・色番号・数量)

193 | アルパカグラデーション(40g玉巻) | 4 | 460g

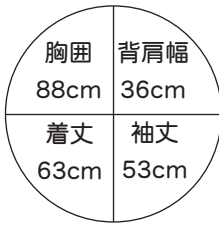
■ゲージ(10cm平方)

模様編み 33目×34段

■使用針・用具

2本棒針 4号・6号  
棒針 4号

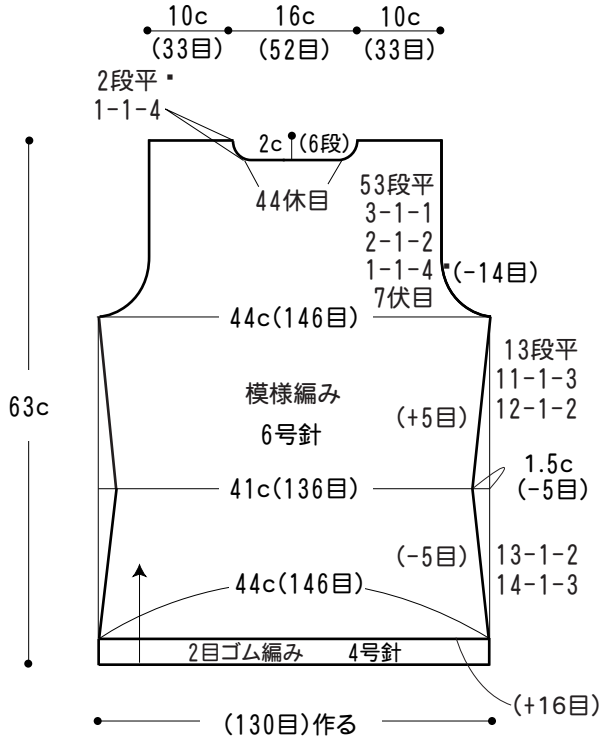
■出来上り寸法



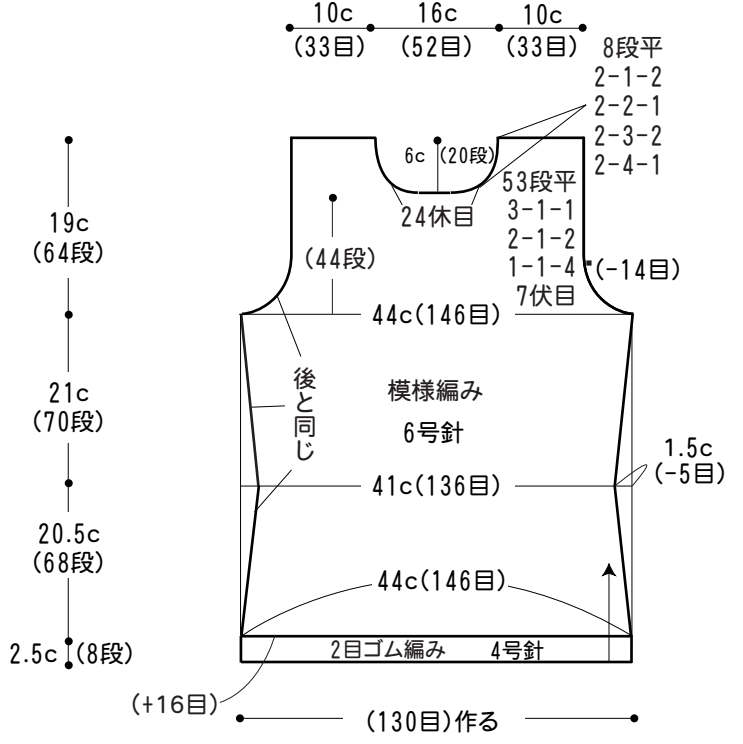
■編み方ポイント

- 身頃=指でかける作り目をして、2目ゴム編みで編み始め、切り替え位置より増し目して模様編みで編みます。
- 袖=身頃と同様に編み始め模様編みで編みます。減目は端立て減目、袖下はねじり増し目をします。
- 衿=肩をかぶせはぎして衿ぐりより目を拾って、2目ゴム編みを輪で編みます。
- まとめ=脇、袖下はすくいとします。袖を身頃に引き抜きとじでつけます。

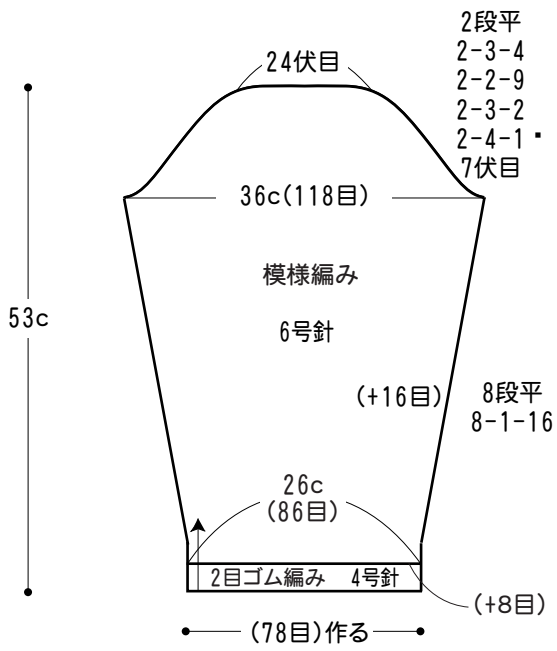
## ●後身頃



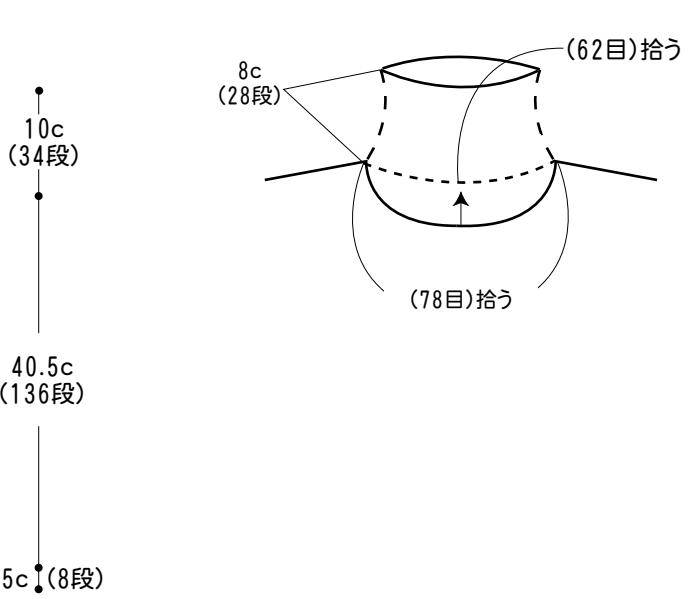
## ●前身頃



## ●袖



## ●衿 (2目ゴム編み) 輪針4号



## 作品No 19の編み図

### ●模様編み図

