

作品 NO20

リブ編みのタートル・セーター

■素材(商品番号・商品名・色番号・数量)

211| ベーシックアルパカ (40g玉巻) | 4 | 360g

■ゲージ(10cm平方)

2目ゴム編み 27目×31段

■使用針・用具

2本棒針 5号
棒針 4号

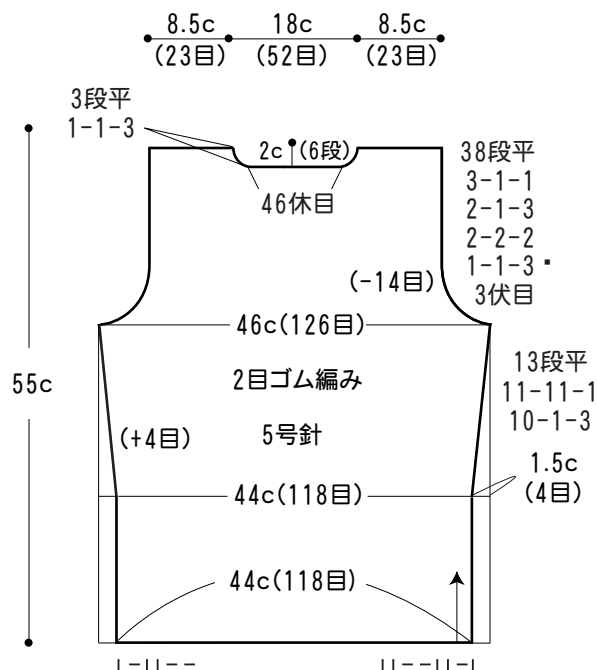
■出来上り寸法

胸囲	背肩幅
92cm	35cm
着丈	袖丈
55cm	54cm

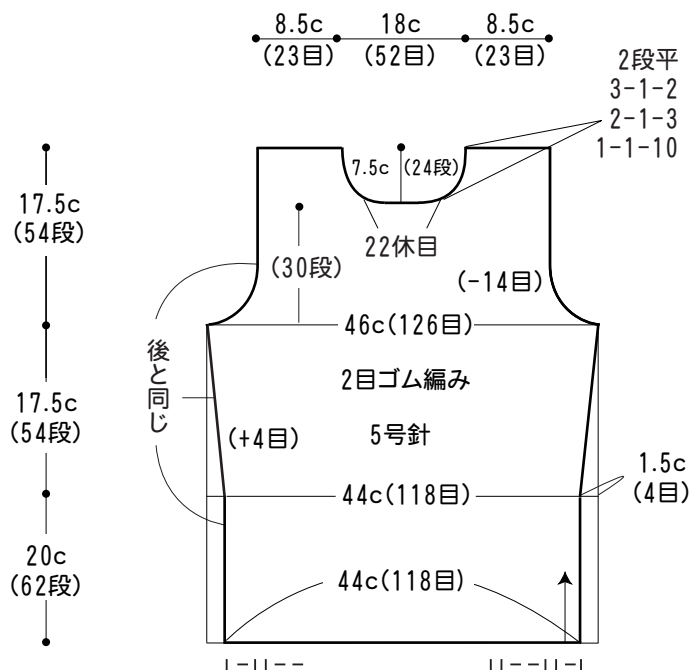
■編み方ポイント

- ★すべて2本どりで編みます。
- 身頃・袖=指でかける作り目で編み始め、続けて2目ゴム編みを編みます。
- 衿=肩をかぶせはぎして、衿ぐりより目を拾い2目ゴム編みを輪で編んで2目ゴム編み止めをします。
- まとめ=脇、袖下をすくいとじして、袖を身頃に引き抜きとじでつけます。

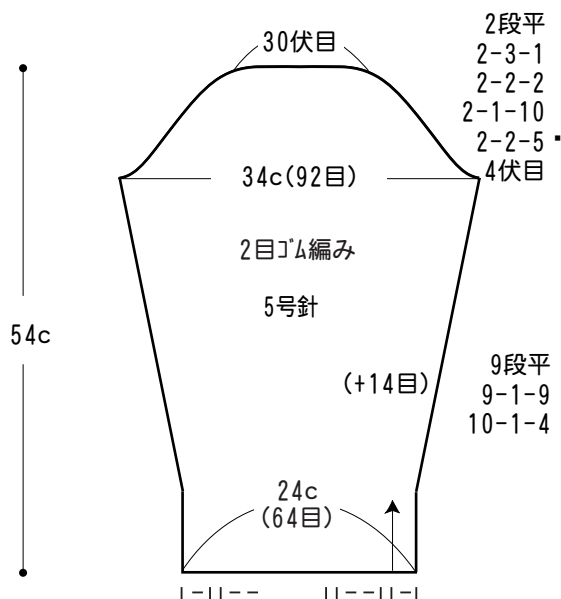
●後身頃



●前身頃



●袖



●衿 (2目ゴム編み) 輪針4号

