

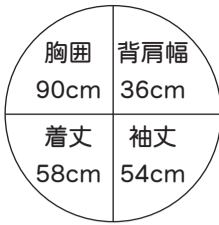
作品 NO22

ハイ・ネックのセーター

■素材(商品番号・商品名・色番号・数量)

31	カシミアラムウール合太(50g玉巻)	2222	325g
31	カシミアラムウール合太(50g玉巻)	2221	10g

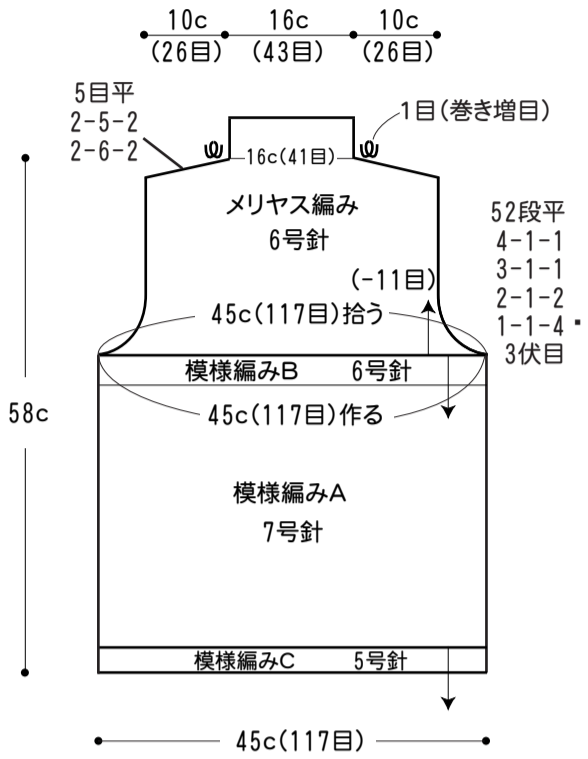
■出来上り寸法



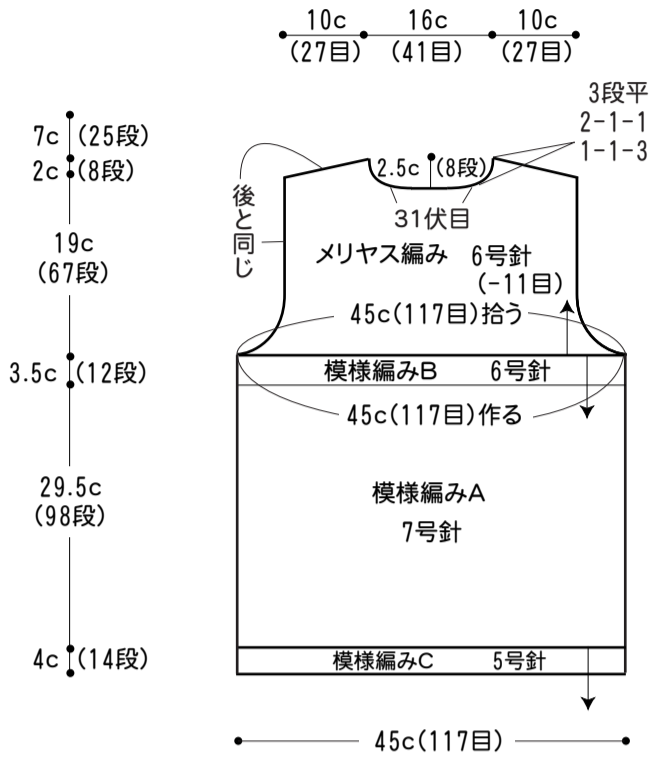
■編み方ポイント

- 身頃=身頃下は別鎖の作り目をして模様編みBとAで編み休めておきます。身頃上は別鎖の目を拾ってすぐに袖ぐりに入り、メリヤス編みで編みます。
- 衿=後衿は両端で増し目して身頃から続け、前衿は拾って編みます。ともに裏から引き抜きとじします。
- 袖=別鎖の作り目をしメリヤス編みで編み、袖下をすくいとじてから袖口を輪で編みます。
- まとめ=肩を引き抜きはぎして、衿と脇をすくいとじします。裾を輪に模様編みCで編み、裏から引き抜き止めします。袖を身頃に引き抜きとじでつけます。

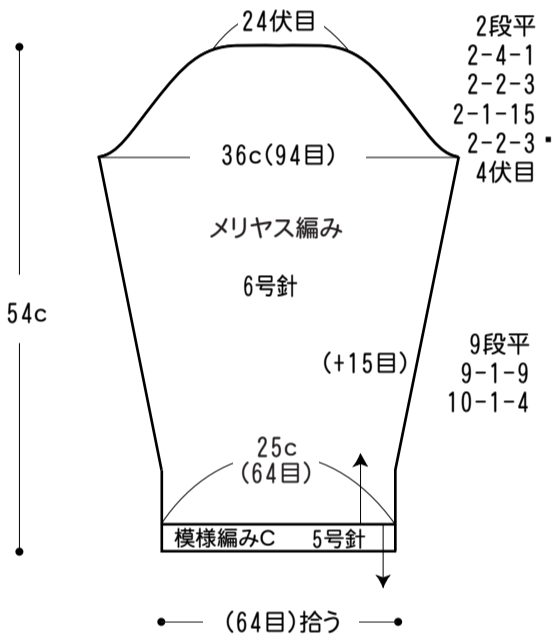
●後身頃



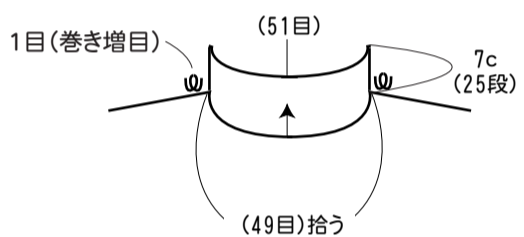
●前身頃



●袖



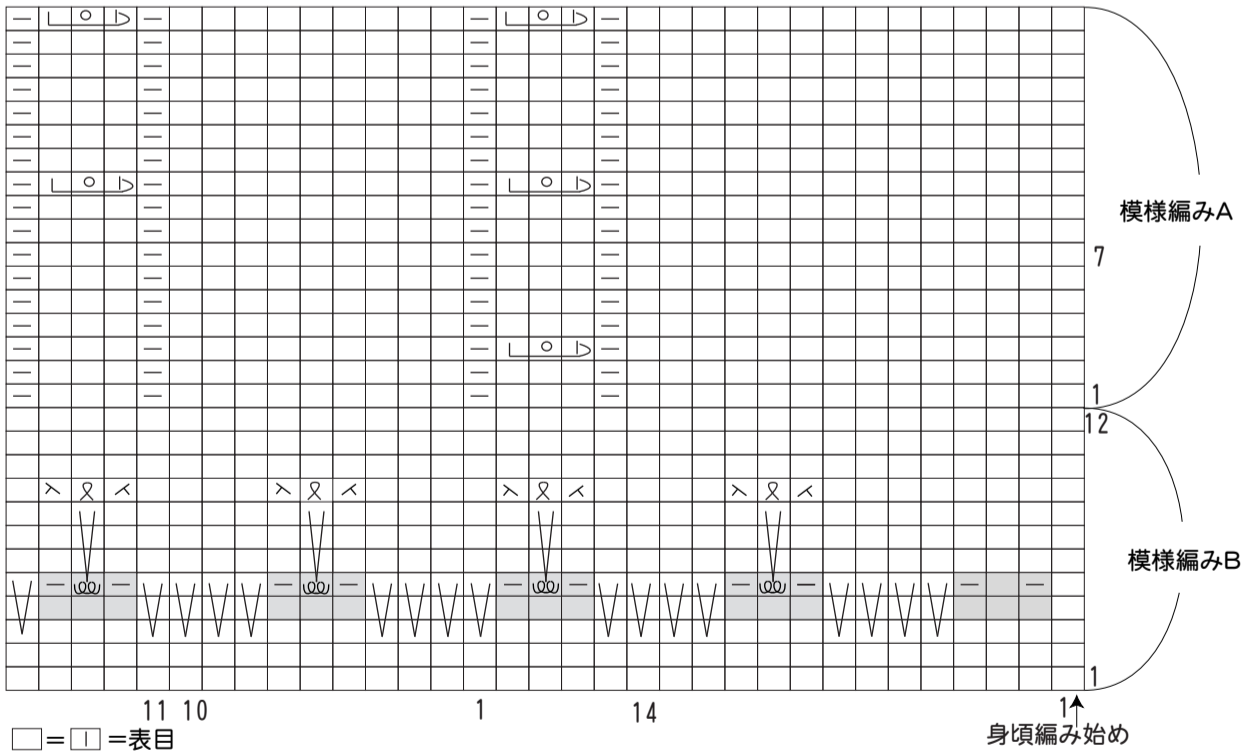
●前衿 (メリヤス編み) 5号針



作品No 22の編み図

●模様編み図

□ = □ = 表目記号省略



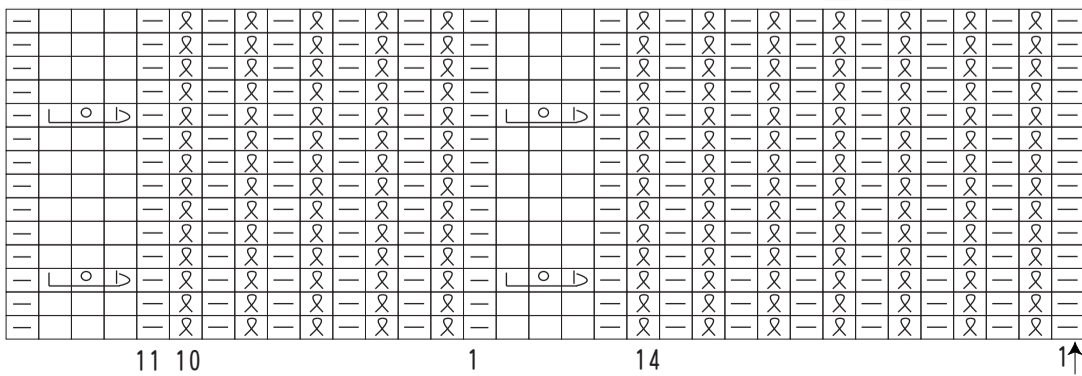
□ = □ = 表目

☉ = ☉ = ドライブ編み3回巻き

- ← 9段目伏目の編み方
- ①1の目と2のすべり目を2目一度に編む
 - ②すべり目を右針に手前から拾う
 - ③2の目と3の目の間の渡り糸をねじって編む
 - ④3の目を編んですべり目をかぶせる

●模様編みC

□ = □ = 表目



※模様編みCはAと柄が続くように編みます。