

作品 NO24

ショート・ジャケット

■素材(商品番号・商品名・色番号・数量)

4 | 純毛並太 (50g玉巻) | 132 | 540g

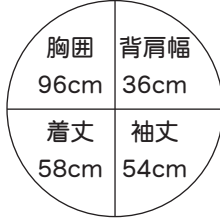
■ゲージ(10cm平方)

メリヤス編み 20目×25段
模様編み 25目×25段

■使用針・用具

2本棒針 6号・7号・8号
★ボタンは作品集に掲載のA-77を使用しています。(直径18mmを7個)

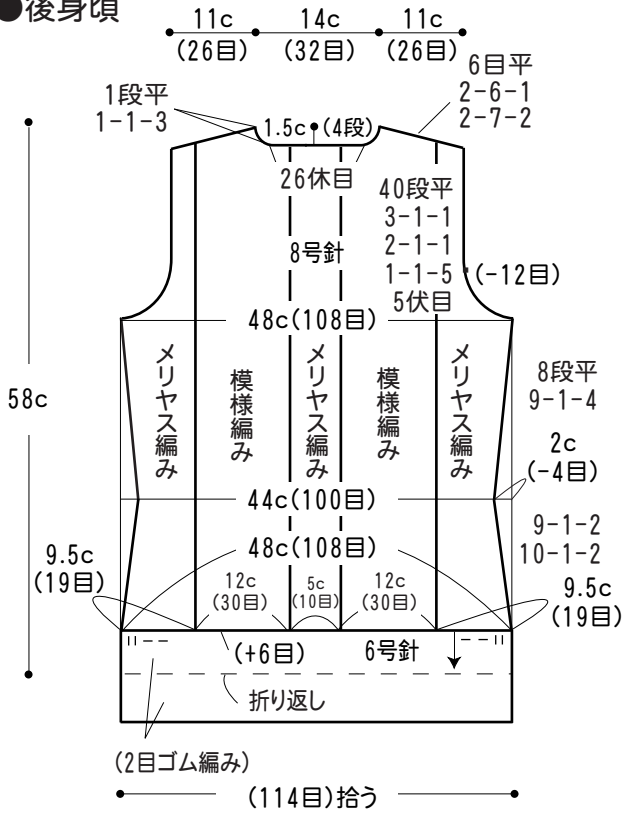
■出来上り寸法



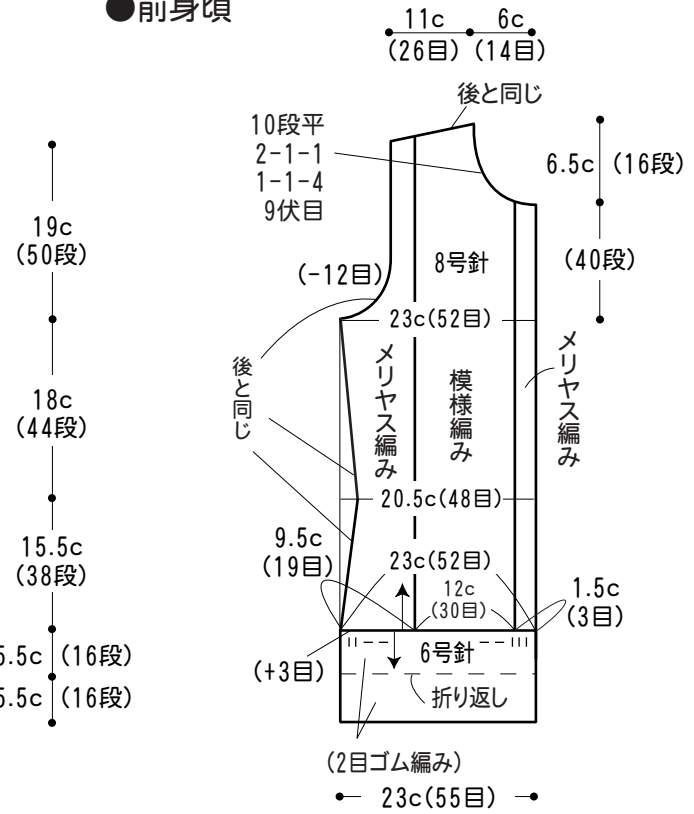
■編み方ポイント

●身頃・袖=別鎖の裏山を拾う作り目をして、メリヤス編みと模様編みを図の様に編みます。袖も身頃と同様の作り目をして、裏メリヤス編みで編みます。減目は伏せ目と端減目、増し目はねじり増し目にします。裾と袖口は2目ゴム編みを編みゆるめに伏せ止めし、肩をかぶせはぎして脇、袖下をすくいとじしてから裏の拾い目位置にまつります。
●まとめ=前立てはゴム編みの作り目で編み始め、最後はゴム編み止めして、身頃にすくいとじでつけます。衿を拾って2目ゴム編みで編み、ゴム止めします。袖を身頃に引き抜きとじでつけます。

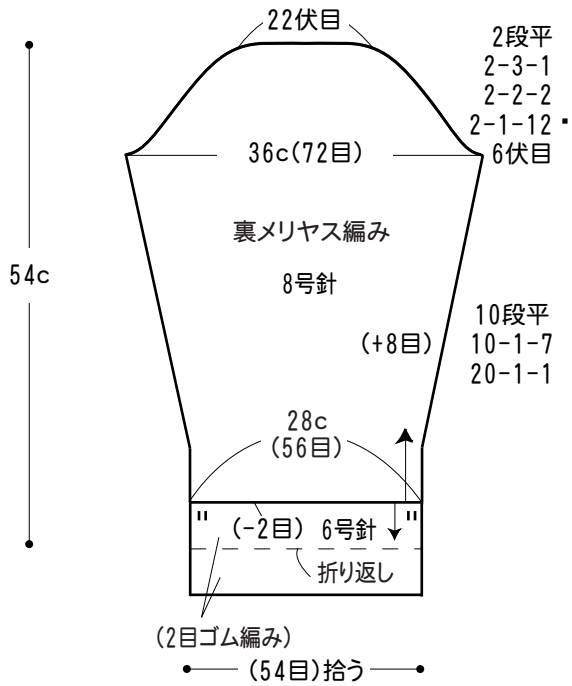
●後身頃



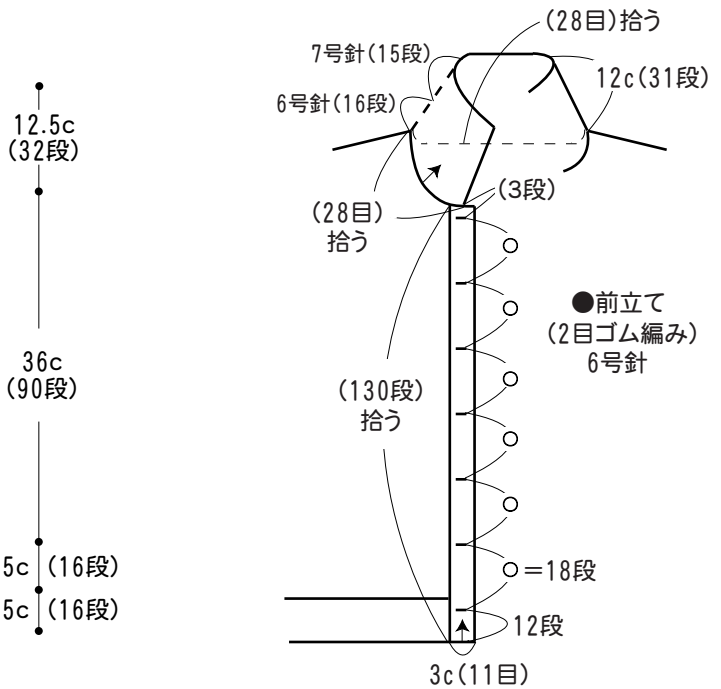
●前身頃



●袖

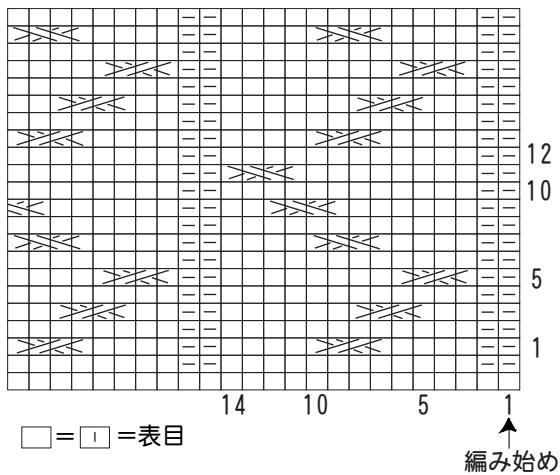


●衿 (2目ゴム編み)ゲージ調整 6号・7号



作品No 24の編み図

●模様編み図



●ボタンホール (右前立て)

