

# 作品 NO26

# 衿付きジャケット

■素材(商品番号・商品名・色番号・数量)

156 | ウオッシュャブル極太 (50g玉巻) | 224 | 920g

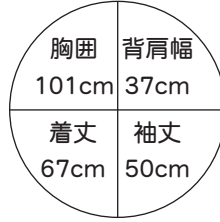
■ゲージ(10cm平方)

模様編み 17目×25段

■使用針・用具

2本棒針 10号・12号  
★ボタンは直径28mmを4個を使用しています。

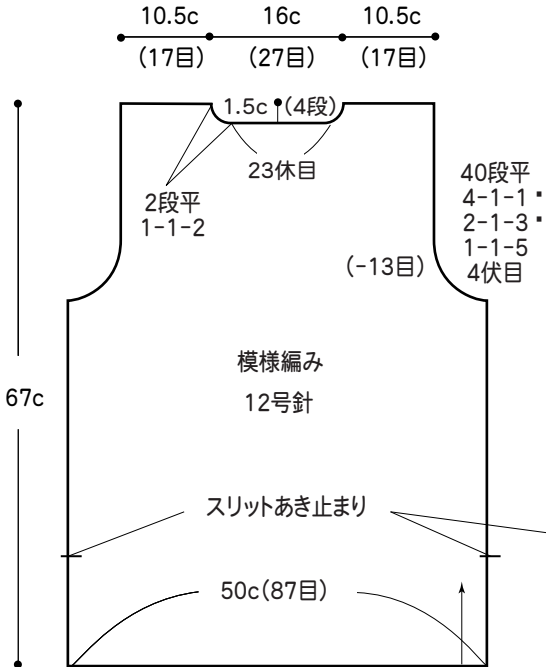
■出来上り寸法



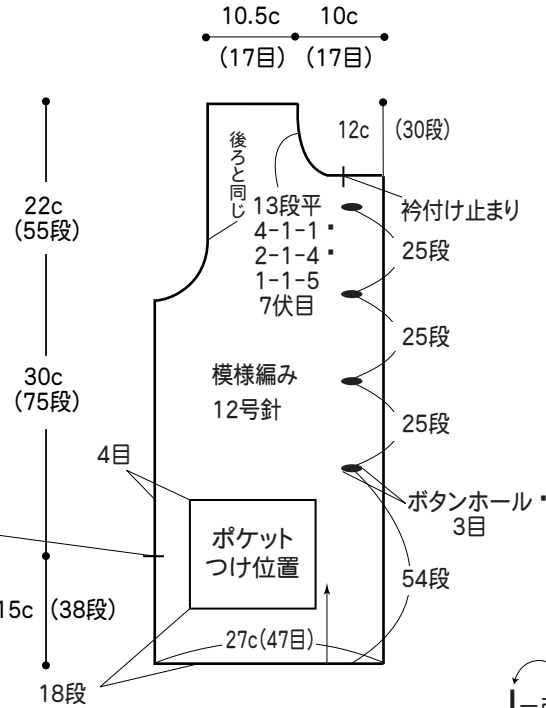
■編み方ポイント

- 身頃・袖=別鎖の裏山を拾う作り目をして模様編みで編み始めます。スリットはあき止まり位置に印をつけておきます。肩はかぶせはぎをします。
- 衿・ポケット=衿は共鎖の作り目から引き返し編みをしながら編み、編み終わりは引き抜き止めをします。衿ぐりは細編み1段を編みながら整え、衿を巻きはぎでつけます。ポケットは指でかける作り目から編み、最終段を1目ゴム編みで編み、ゴム編み止めをします。脇はすくいとじ、底はまつて身頃につけます。
- まとめ=前端から衿先まで表側の端1目内側糸1本どりで引き抜き編みをします。同じ要領でスリットも引き抜きあみをして端を整えます。身頃に引き抜きはぎで袖をつけて仕上げます。

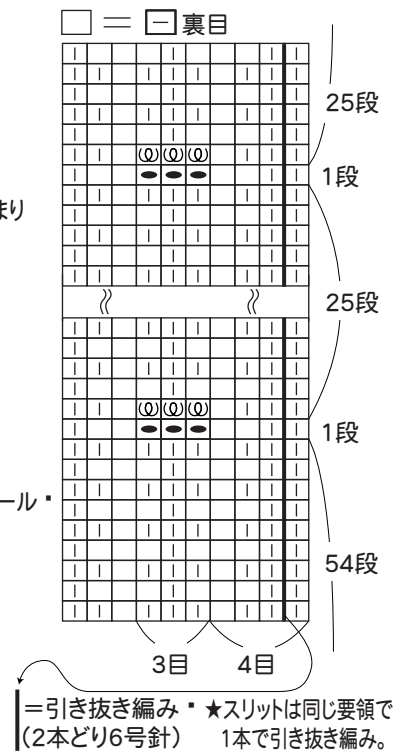
## ●後身頃



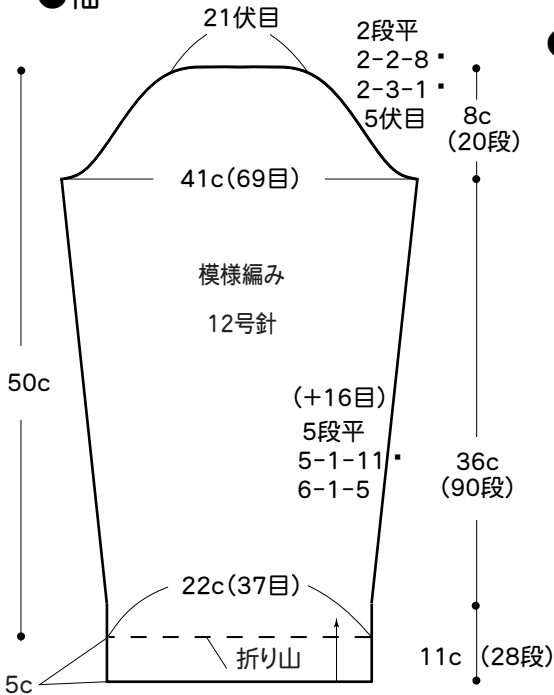
## ●前身頃



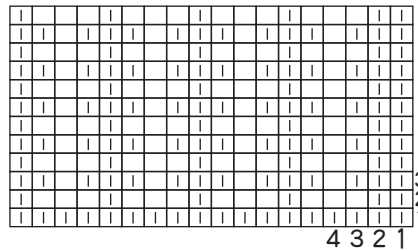
## ●ボタンホール(右前身頃)



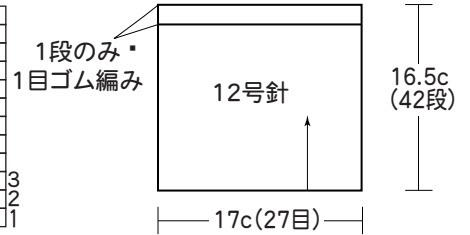
## ●袖



## ●模様編み図 □ = □ 裏目



## ●ポケット(模様編み)2枚



## ●衿(模様編み図)10・12号

