

作品 NO52

ふんわりセーター

■素材 (商品番号・商品名・色番号・数量)

207 | ふくふく (30g玉巻) | 177 | 600g

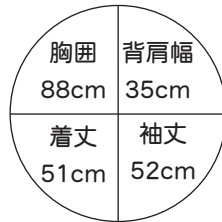
■ゲージ (10cm平方)

メリヤス編み 8目×12段

■使用針・用具

2本棒針 15号・
輪針 13号・15号

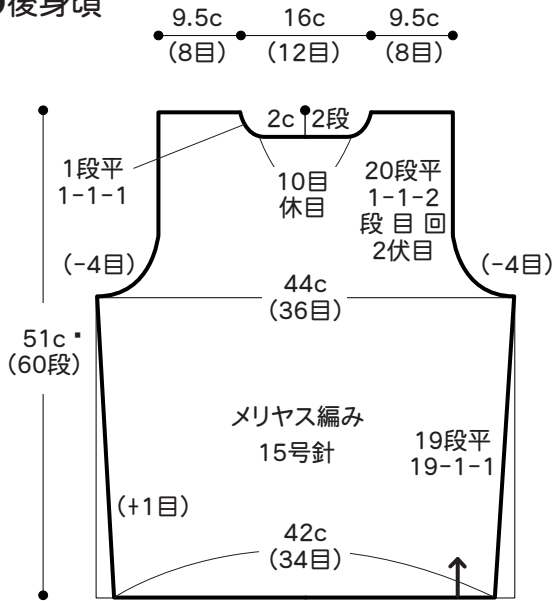
■出来上り寸法



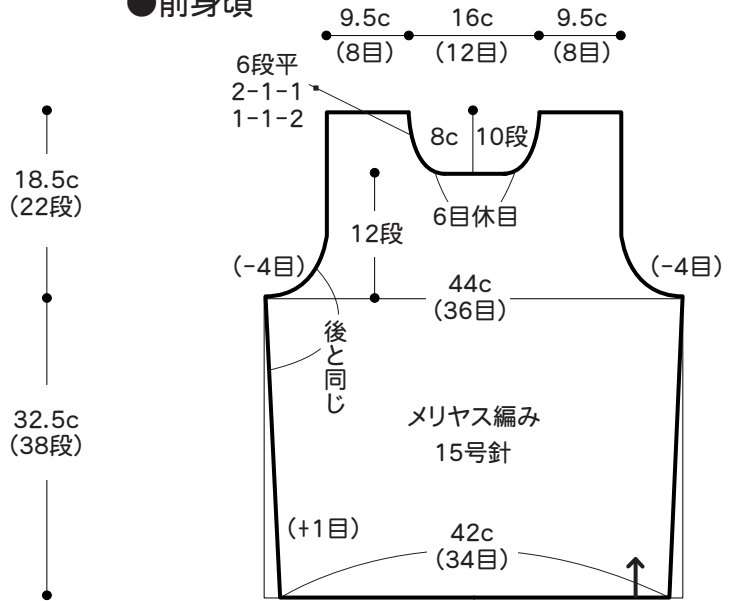
■編み方ポイント

●身頃・袖＝指でかける作り目から編み始め、メリヤス編みで編みます。脇、袖下は2目内側の増目、袖ぐり、衿ぐりは伏せ目と端1目立てる減目で編みます。
●まどめ＝肩は引き抜きはぎをし、脇と袖下はすくいとしをします。衿は1目ゴム編みを輪で編み続けてメリヤス編みを編んで、ゆるく伏せ止めをします。最後に、袖を身頃に引き抜きとじでつけます。

●後身頃

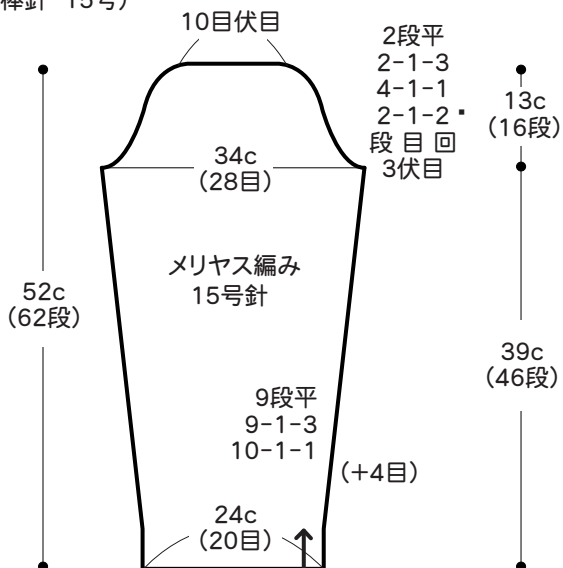


●前身頃



●袖

(棒針 15号)



●衿 (輪針13・15号)

*ゲージ調整をします。

