

作品 NO. 2-B

キットモヘアのカーディガン

■素材

商品番号	使用毛糸	色番号	数量
33	スーパーキットモヘア (25g玉巻)	5801	70g
33	スーパーキットモヘア (25g玉巻)	5813	70g

■編み方ポイント

●すべてキットモヘア5801と5813の2本どりで編みます。
 身頃・袖..... 1目ゴム編みの作り目をして、1目ゴム編みを編み模様編みで図の様に編みます。8(模様編みは2回巻きドライブ編みです。)前立て、衿を編み、右前立てに1目のボタンホールを作ります。
 まとめ..... 仕上げ方法は、NO2-Aの作品と同じです。

■用具

2本棒針 4・6号
 ★ボタンは作品集に掲載のA-52を使用しています。(直径18mmを6個)

■出来上がり寸法

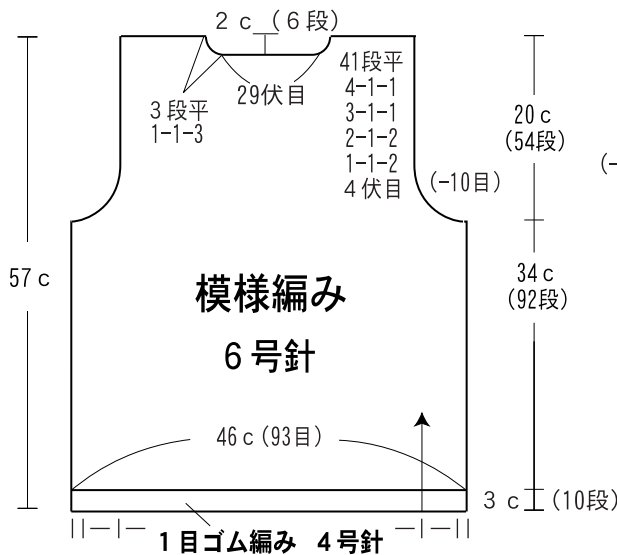
胸 囲	94cm
背 肩 幅	36cm
着 丈	57cm
袖 丈	54cm

■ゲージ (10cm平方)

模様編み 20目27段

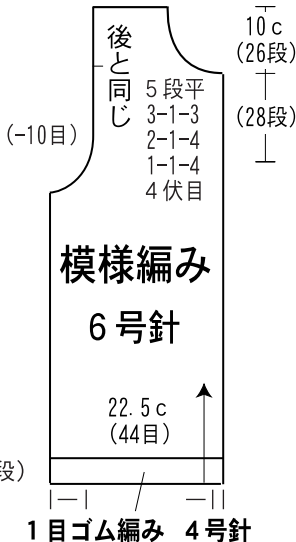
●後身頃

9.5c (19目) | 17c (35目) | 9.5c (19目)

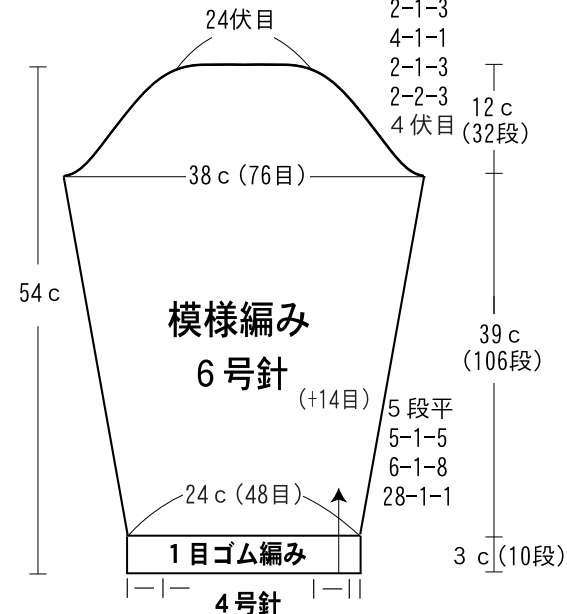


●前身頃

9.5c (19目) | 8c (15目)




●袖



2 段 平
 2-3-1
 2-2-3
 2-1-3
 4-1-1
 2-1-3
 2-2-3
 4 伏 目
 12 c (32 段)

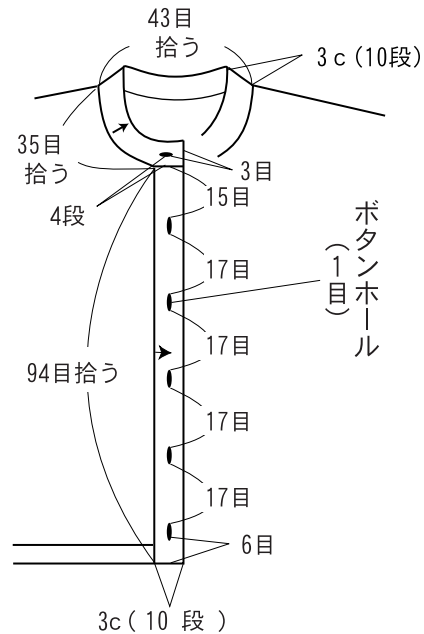
●模様編み

⊠ = 2回巻きドライブ
 □ = □ = 表目

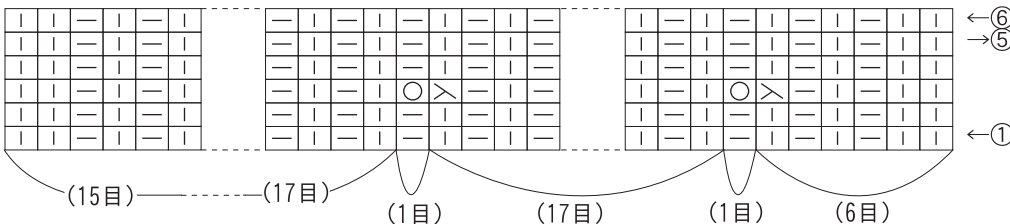


●衿・前立て (1目ゴム編み)

4号針



●ボタンホール 右前立て



●ボタンホール(衿)

