

作品 NO.6

シルクウールとモヘアで編んだセーター

■素材

商品番号	使用毛糸	色番号	数量
39	カシミア・シルクウール中細 (100gカセ)	1708	320g
33	スーパーキットモヘア (25g玉巻)	5801	95g

■ゲージ (10cm平方)

模様編みA	30目36段
模様編みB	36目36段

■出来上がり寸法

胸 囲	90cm
背 肩 幅	36cm
着 丈	59cm
袖 丈	53cm

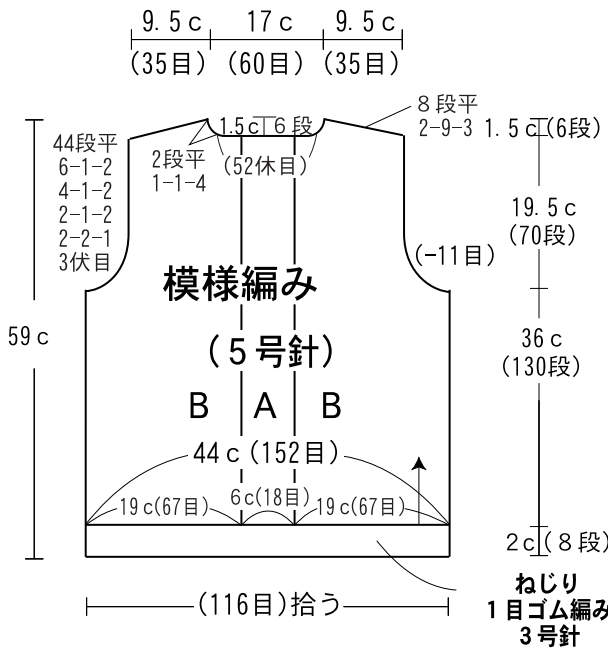
■用具

2本棒針 3・5号  
 輪 針 3・4号  
 カギ針 3号  
 ★ボタンは作品集に掲載の  
 A-73を使用しています。  
 (直径13mmを3個)

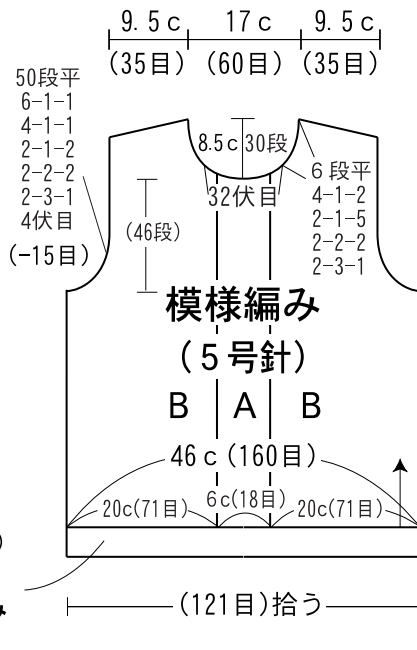
■編み方ポイント

●すべてカシミア・シルク中細とキットモヘアの2本どりで編みます。  
 身頃・袖..... 別鎖の裏山を拾う作り目をして、模様編みAを中央に、模様編みBを左右に図のように編みます。裾、袖口は別鎖を解いて拾い目して、ねじり1目ゴム編みで8段編み、1目ゴム編み止めをします。  
 衿..... 肩をかぶせはぎし、衿ぐりから拾い目して、模様編みAが身頃から続くように、模様編みA,Bを図の様に配置し、後中央があくように往復編みにします。衿あぎに細編み2段編み、右後衿にボタンかけループをつけます。  
 まとめ..... 脇、袖下をすくいとじします。袖を身頃に引き抜き編みでつめます。

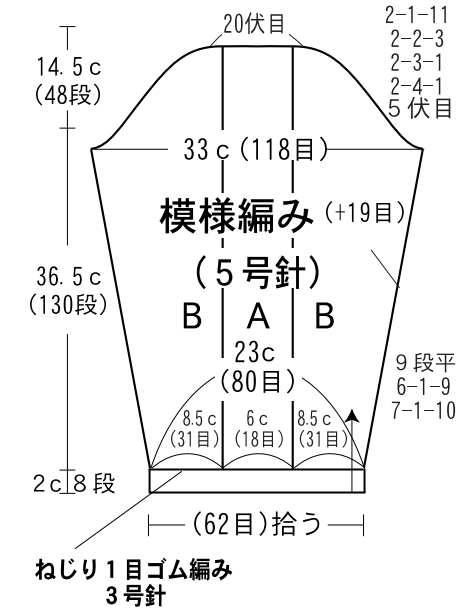
●後身頃



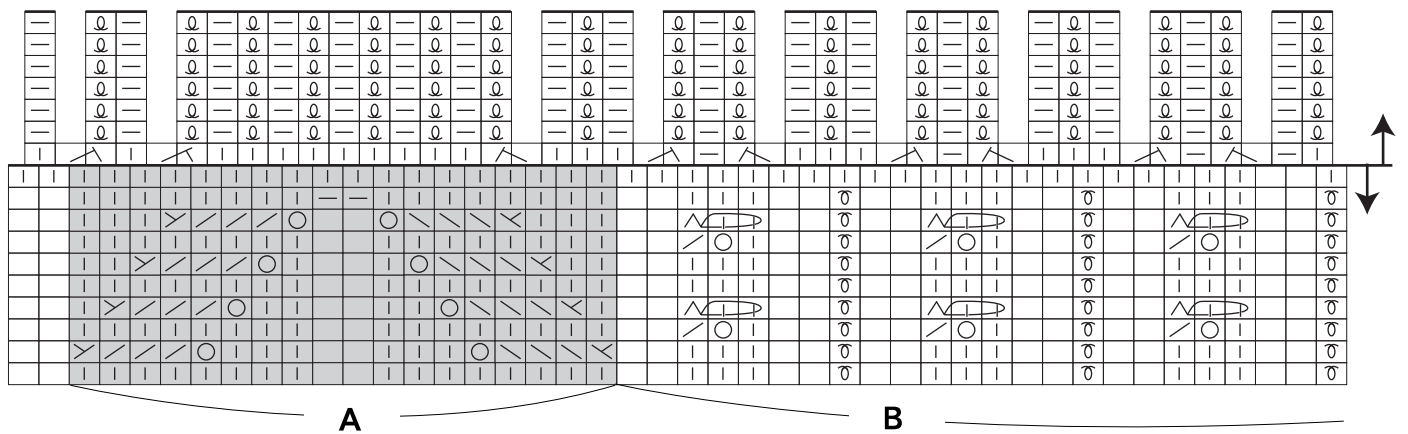
●前身頃



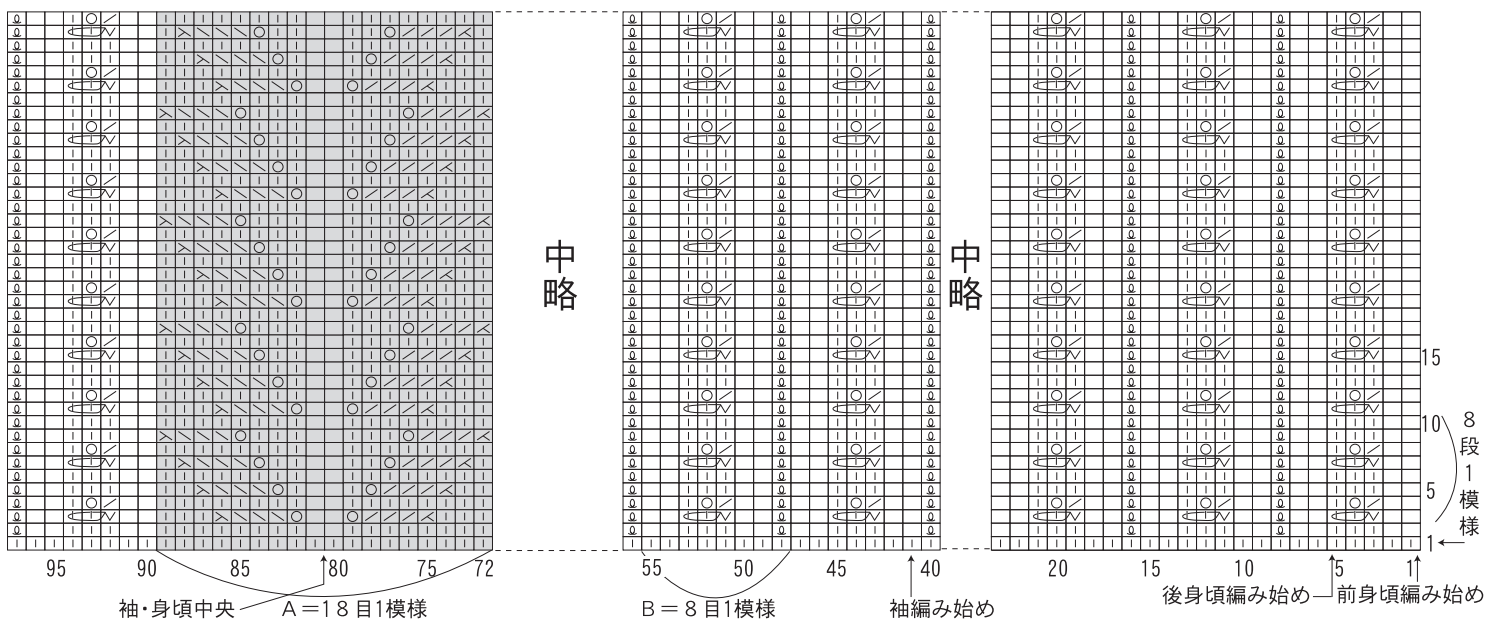
●袖



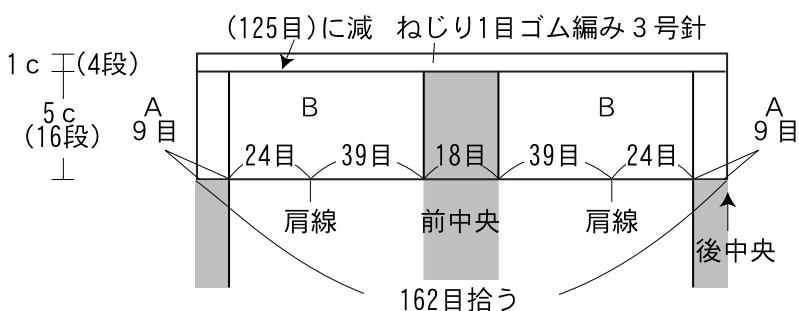
●ねじり1目ゴム編みの拾い方 (裾・袖口・衿)



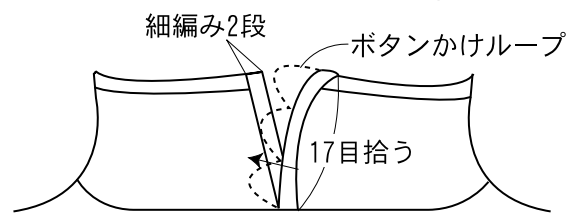
☐ = 1の目をすべり目して、目にかぶせ、表目で編む □・■ = 裏目



●衿模様編み 輪針4号



●後あきの始末 カギ針3/0号



●ボタンかけループ

