

# 作品 NO.12

# スモッグ刺繍のセーター

### ■素材

商品番号	使用毛糸	色番号	数量
170	ソフト・モヘア (30g玉巻)	932	440g

### ■ゲージ (10cm平方)

メリヤス編み 26目34段
模様編み 32目34段

### ■出来上がり寸法

胸囲	96cm
背肩幅	38cm
着丈	60.5cm
袖丈	53cm

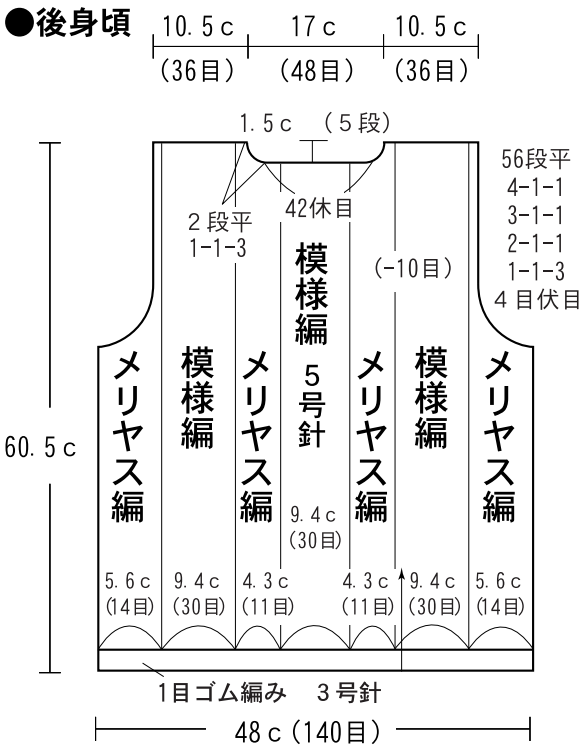
### ■用具

2本棒針 3・5号
カギ針 2・3号

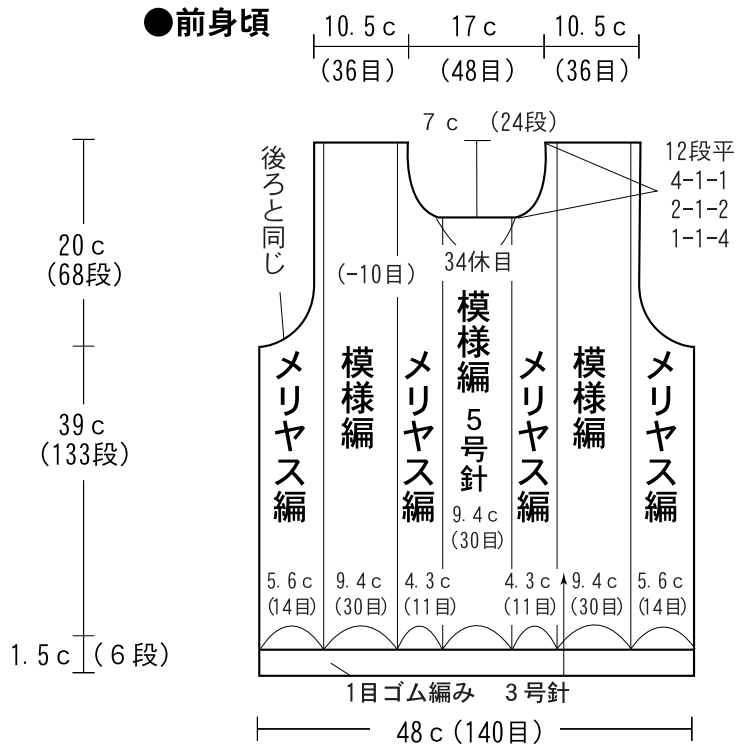
### ■編み方ポイント

●すべて、2本取りで編みます。  
 身頃・袖 .....1目ゴム編みの作り目で目を作り、ゴム編みしたあと、図の様に模様編みを配置します。身頃、袖にスモッキングステッチをします。  
 まとめ ..... 肩をかぶせはぎし、身頃から拾い目をして衿を編み、前側のスモッキングステッチを柄の出ている所だけします。(前、後中心の模様編みの所で減目をします。) 脇、袖下をすくいとじし、袖を身頃に引き抜きとじてつけます。

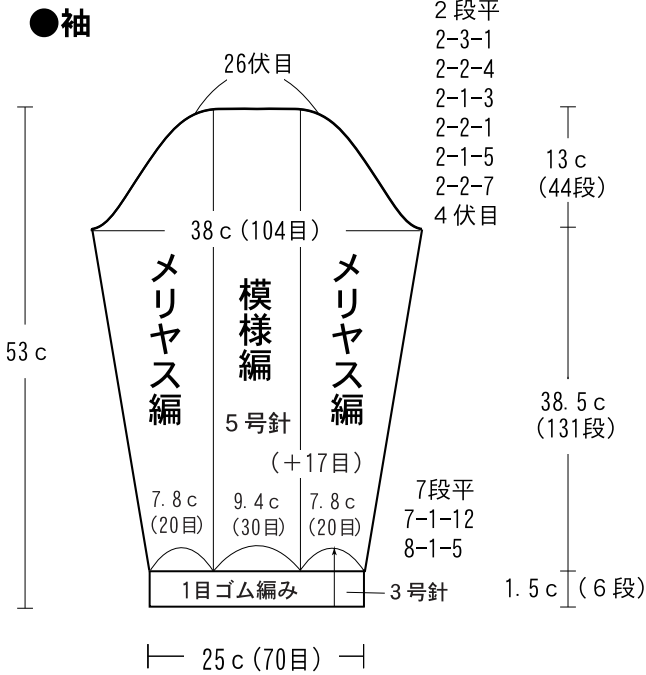
### ●後身頃



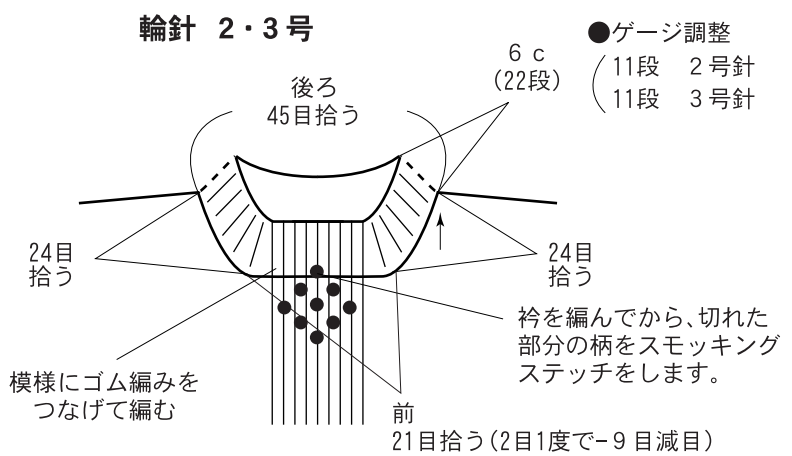
### ●前身頃



### ●袖

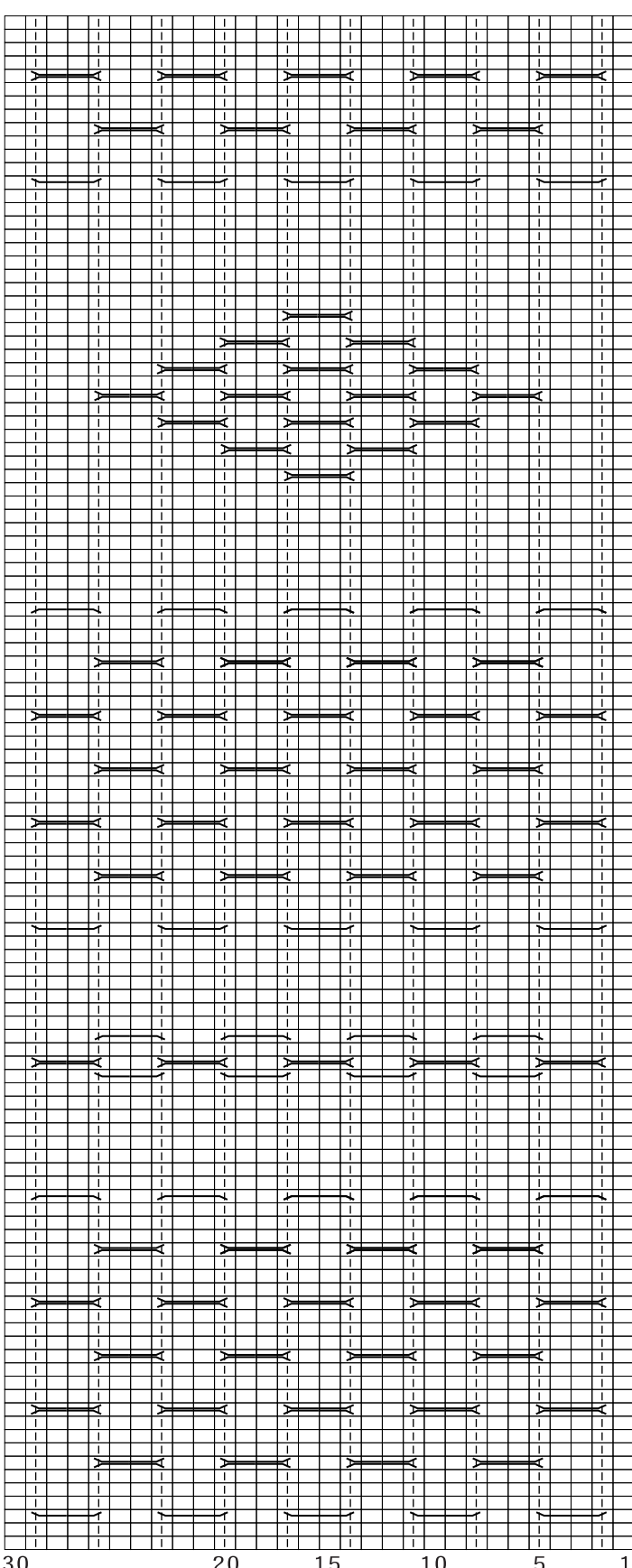


### ●衿(1目ゴム編み)



## 作品NO.12の模様編み図

### ●スモッキングの模様



### ●スモッキングの仕方

