

作品 NO.16

モザイク・モヘアの襟付きセーター

■素材

商品番号	使用毛糸	色番号	数量
178	モザイク・モヘア (25g玉巻)	944	95g

■ゲージ (10cm平方)

メリヤス編み	21目34段
--------	--------

■出来上がり寸法

胸 囲	92cm
背 肩 幅	35cm
着 丈	55cm
袖 丈	53cm

■用具

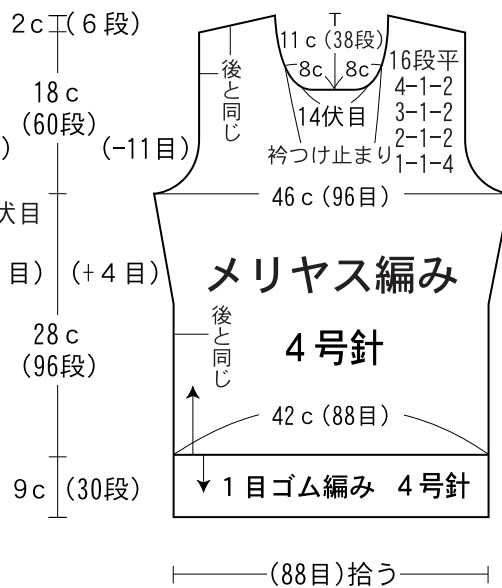
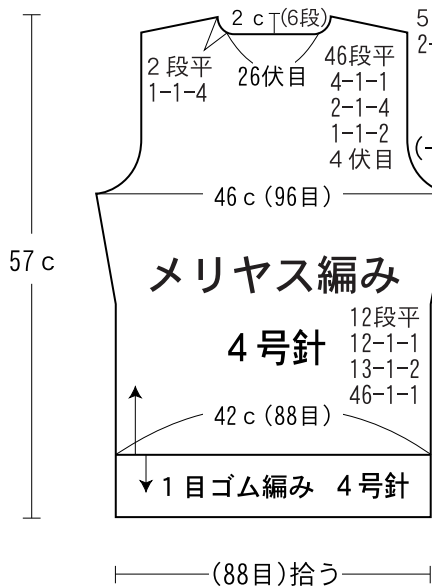
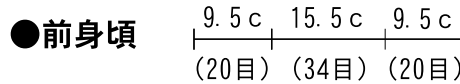
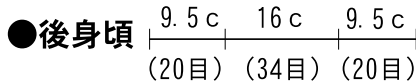
2本棒針	4・5号
------	------

■編み方ポイント

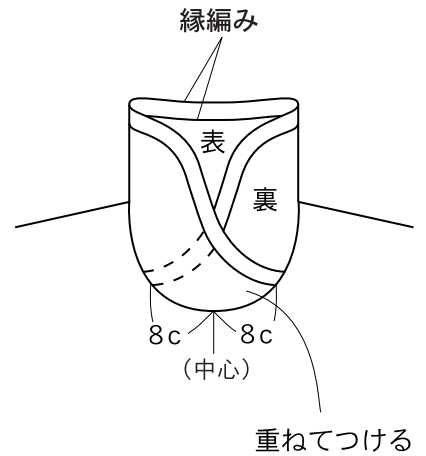
身頃・袖.....別鎖の裏山を拾う作り目を作り、メリヤス編みで図のように編みます。脇、袖下は1目内側のねじり増し目で編みます。袖ぐり、衿ぐりは伏せ目と端1目立てる減目で編みます。肩をかぶせはぎします。

衿.....指でかける一般的な作り目で目を作り、メリヤス編みで本体を編み、編み終わりは伏せ目にします。衿本体から図のように目を拾い縁編を7段編んで伏せて、2つ折りにして編み始めの位置にまつりつけます。

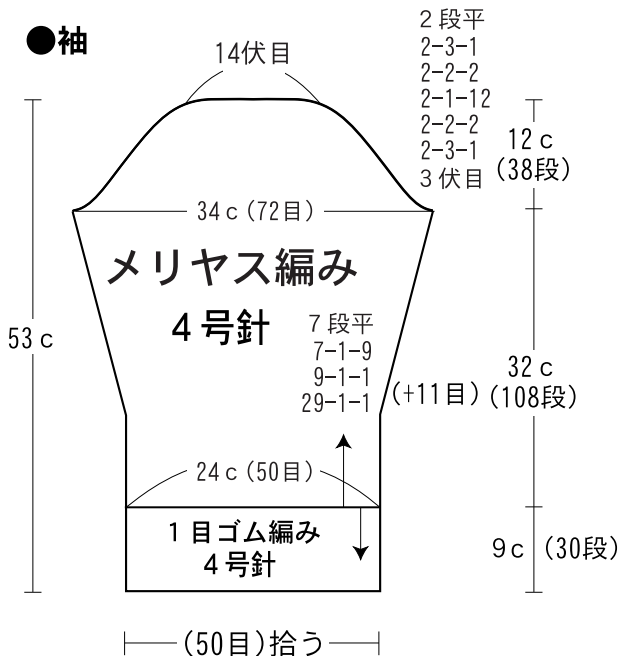
まとめ.....衿を前中央で図のように重ねて、引抜きとじでつけます。脇、袖下をすくいとじします。袖を身頃に引き抜きとじでつけます。



●衿つけ位置



●袖



●衿・縁編み (5号針)

