

作品 NO.24

ハイネックのセーター

■素材

商品番号	使用毛糸	色番号	数量
184	カラフル・ブークレー (40g玉巻)	634	280g
33	スーパー・キットモヘア (40g玉巻)	5801	100g

■ゲージ (10cm平方)

模様編みA	22目28段
模様編みB	22目28段

■出来上がり寸法

胸 囲	92cm
背 肩 幅	36cm
着 丈	55cm
袖 丈	53cm

■用具

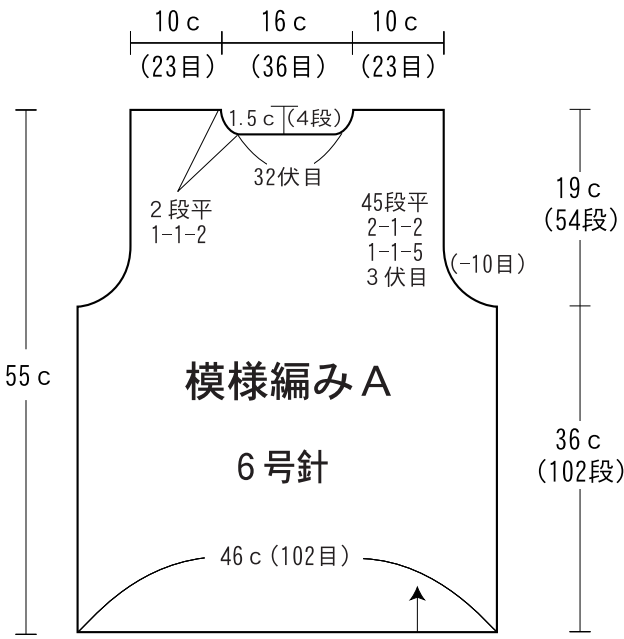
2本棒針	6号
輪 針	4号

■編み方ポイント

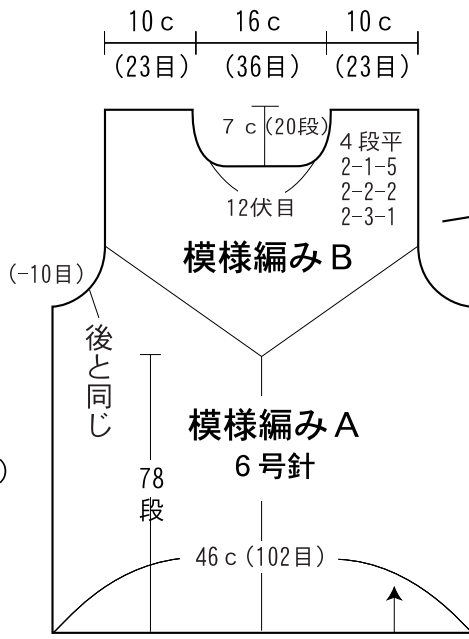
●すべて2本どりで編みます。

身頃・袖.....指でかける作り目をして編み始め、模様編みAは地模様で編みます。前の模様編みBは指定の位置で中心から左右対称に透かし模様を斜線状にいれます。袖も身頃と同様に編み始め、模様編みAで編みます。
 衿.....肩を引き抜きはぎします。衿ぐりより拾い目をして模様編みCで編みます。編み終わりはゆるく伏せ止めをします。
 まとめ.....脇、袖下はすくいとじをします。袖を身頃に引き抜き編みでつけます。

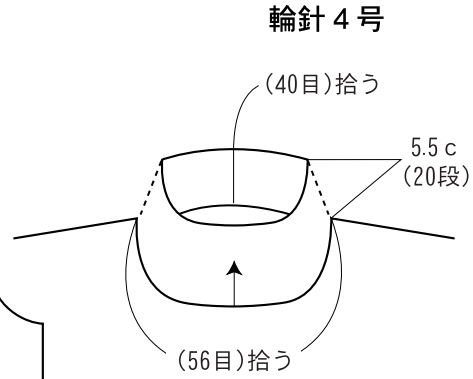
●後身頃



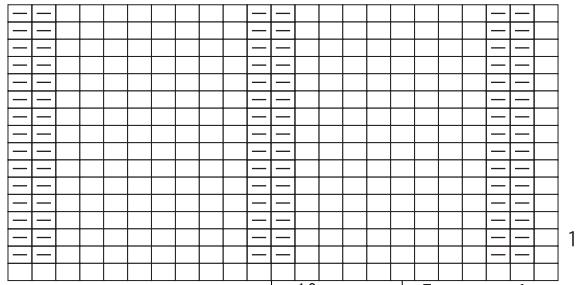
●前身頃



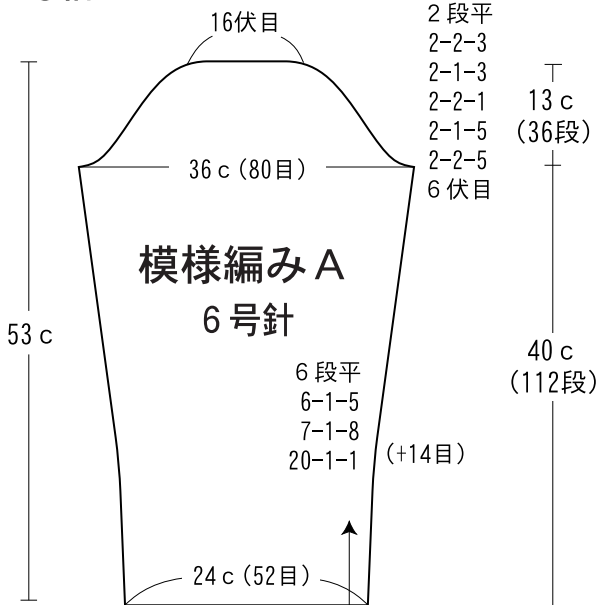
●衿 (模様編みC)



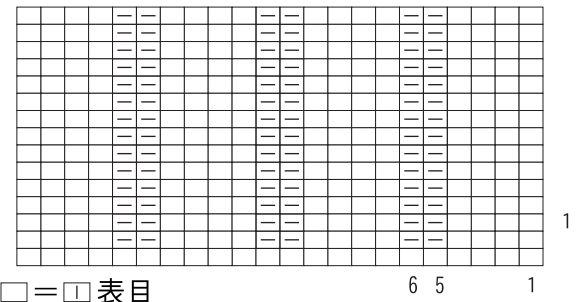
●模様編みA



●袖



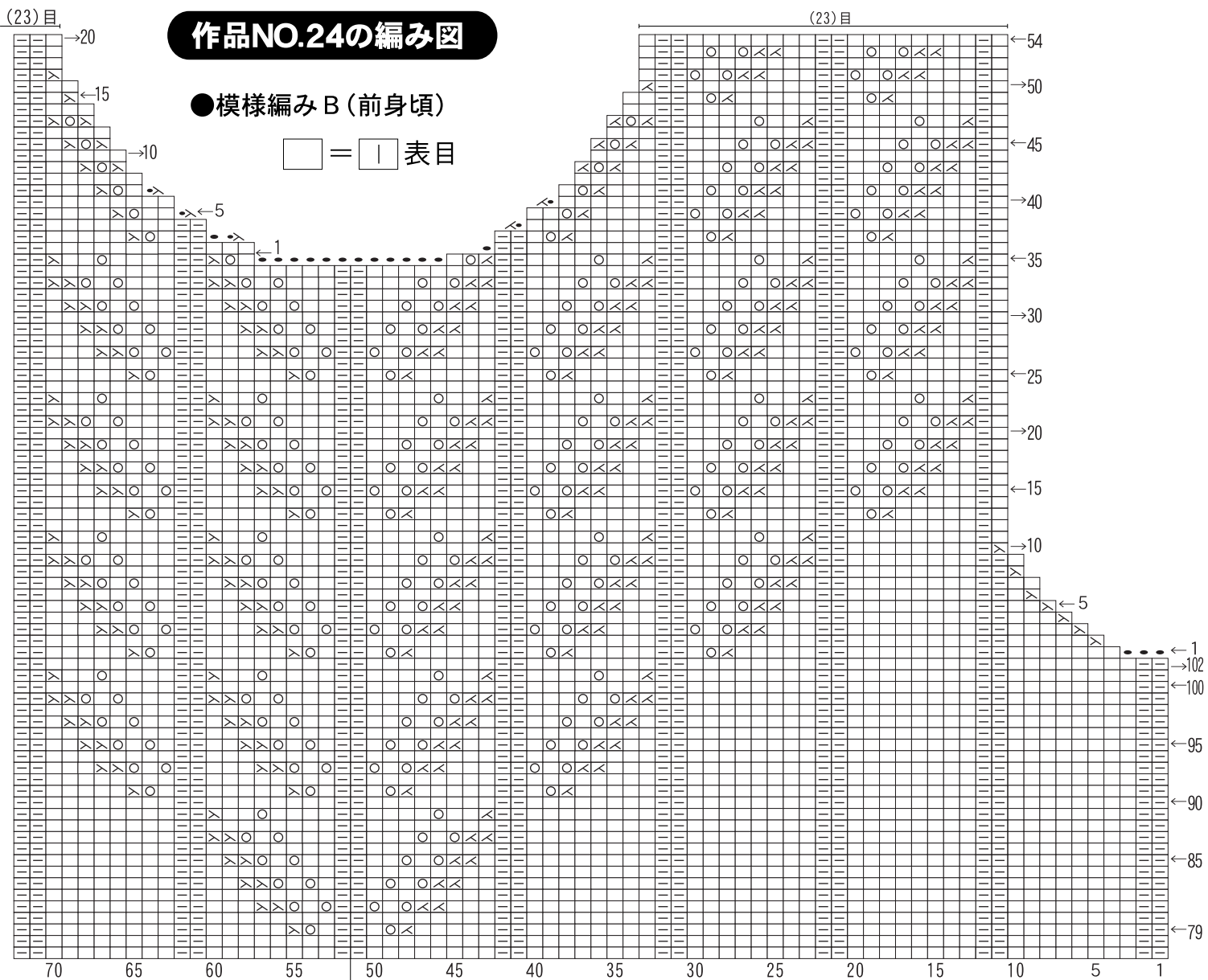
●模様編みC



作品NO.24の編み図

●模様編みB (前身頃)

□ = 表目



前中心

*模様編みBは中心から左右対称形