

# ＊ コサージュ ＊



用意する毛糸(商品番号・色番号/商品名/数量)

- Aタイプ  
 313-15 / **NEW** ソフトメリノ中細(40g玉巻) / 6g  
 313-4 / **NEW** ソフトメリノ中細(40g玉巻) / 少量
- Bタイプ  
 313-10 / **NEW** ソフトメリノ中細(40g玉巻) / 6g  
 313-1 / **NEW** ソフトメリノ中細(40g玉巻) / 少量

使用針

- カギ針 4/0号  
 ボタン・付属品  
 安全ピン  
 出来上り寸法  
 直径10cm

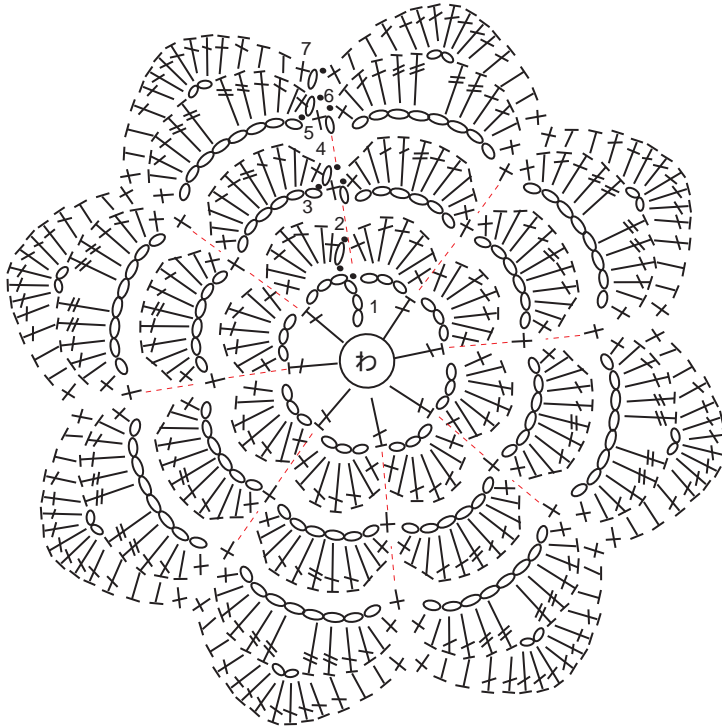
編み方ポイント

輪の作り目を作りモチーフ・モチーフを各2枚色替えて、図を参照して作ります。モチーフにモチーフを重ねてとめます。裏側に安全ピンを付けます。  
 配色は編み図参照

## モチーフの編み方

(カギ針4/0号)

- コサージュA=15(パープル)  
 コサージュB=10(スモークワサビ)

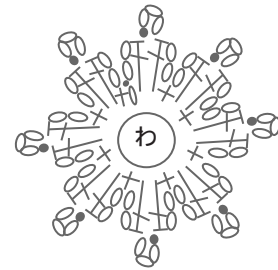


3・5段めの鎖の間の細編みは3段め…1段めの長編みの頭、5段めは3段めの細編みの頭を拾って編みます。

## モチーフの編み方


(カギ針4/0号)

- コサージュA=4(ピンク)  
 コサージュB=1(アイボリー)




## コサージュ出来上がり図

コサージュA



コサージュB



モチーフ

モチーフ

モチーフの上にモチーフを重ねとめます。裏側に安全ピンを付けます。