

コサージュ・ヘアゴム・ヘアピン

あみこもびより 19

■使用糸

★コサージュ

- 【402】手織りウール(9)さくら色...15g
- 【520】キューティーモヘア(23)パールピンク...少量
- 【48】スタンダード(5402)シルバーラメ...少量

★ヘアゴム

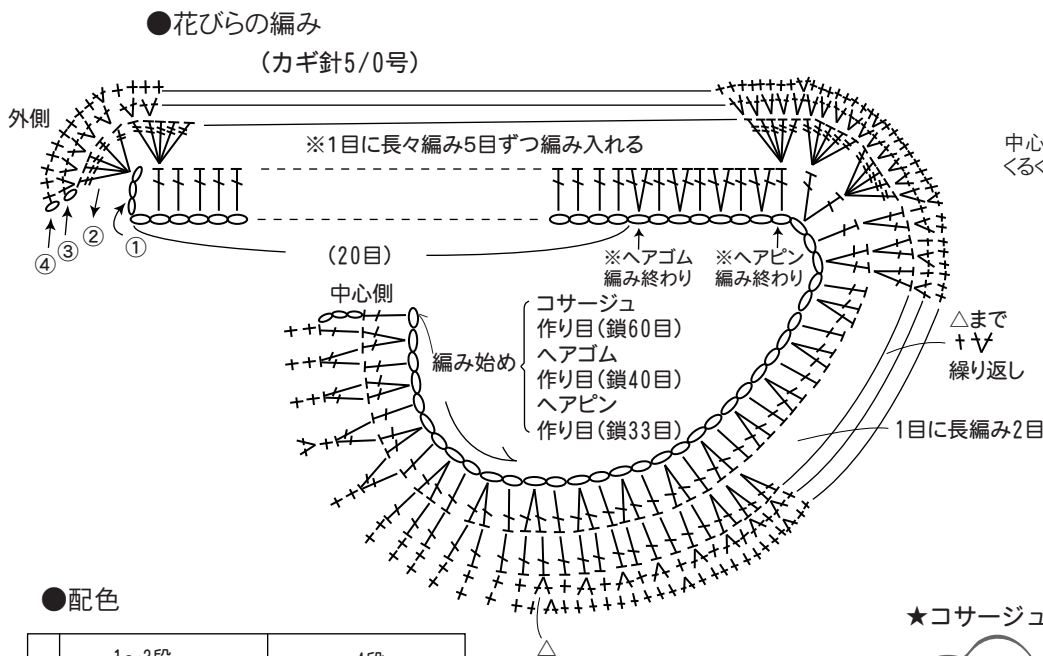
- 【525】エンジェル(1)ホワイト、(6)ミントグリーン...各少量
- 【520】キューティーモヘア(23)パールピンク、(26)イエローグリーン...各少量

★ヘアピン

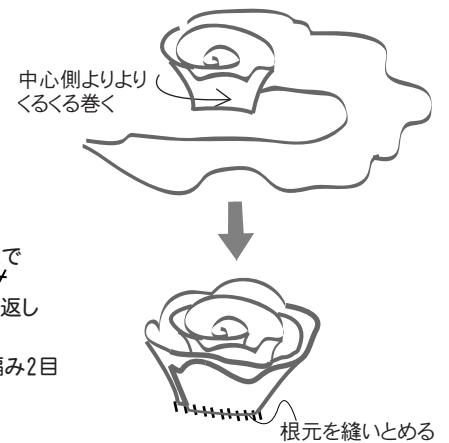
- 【402】手織りウール(10)ベージュ、(18)新緑グリーン...各少量
- 【520】キューティーモヘア(26)イエローグリーン、(29)ライトベージュ...各少量

■使用針・用具・・・カギ針 5/0号、1cm幅リボン...80cm、ゴム...2個、ヘアピン...2個

■出来上がり寸法・・・各図参照



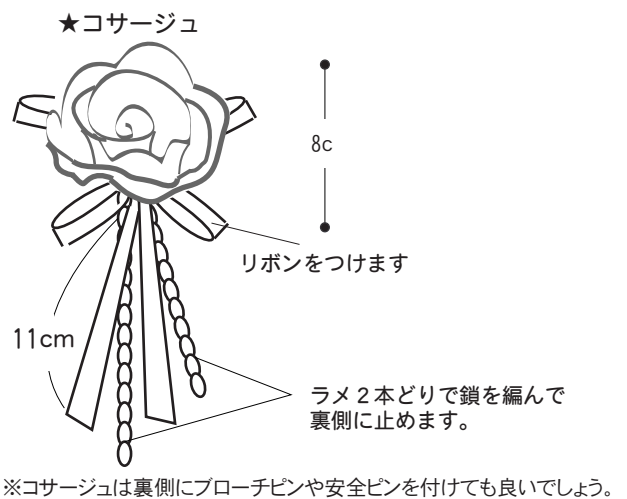
●まとめ方




●配色

	1~3段	4段
コサージュ	手織りウール(9)桜色と キューティーモヘア(23)パールピンク } 2本どり	スタンダード(5402)シルバーラメ 2本どり
ヘアゴムa	エンジェル(1)ホワイト...1本どり	キューティーモヘア(23)パールピンク...2本どり
ヘアゴムb	エンジェル(6)ミントグリーン...1本どり	キューティーモヘア(26)イエローグリーン...2本どり
ヘアピンa	手織りウール(18)新緑グリーン } 2本どり	キューティーモヘア(26)イエローグリーン } 2本どり
ヘアピンb	手織りウール(10)ベージュ } 2本どり	キューティーモヘア(29)ライトベージュ } 2本どり

●出来上がり図



★ヘアゴム



★ヘアピン



★★編み方ポイント★★

コサージュは手織りウールとキューティーモヘアの2本どりで鎖60目を作り、図を参照して編みます。4段めはスタンダードに替えて編みます。ヘアゴム・ヘアピンもコサージュと目数と糸を替えて同様に編みます。