

＊ コサージュ ＊

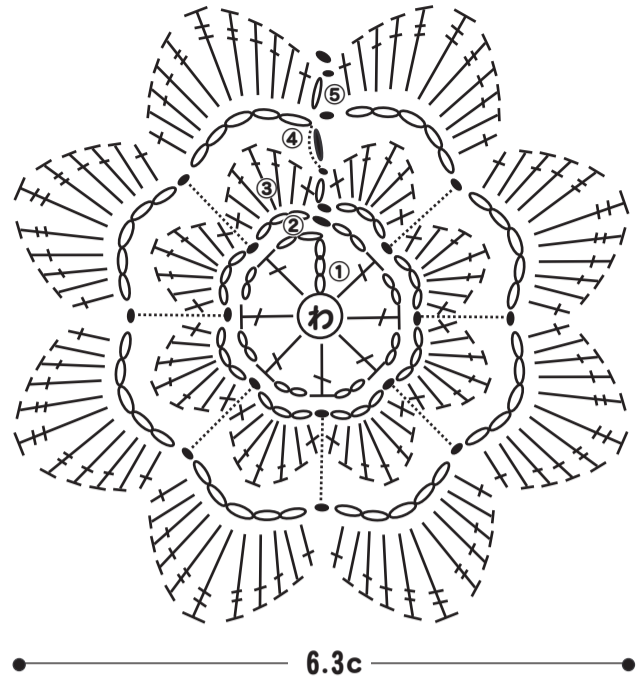
【作品No.33】



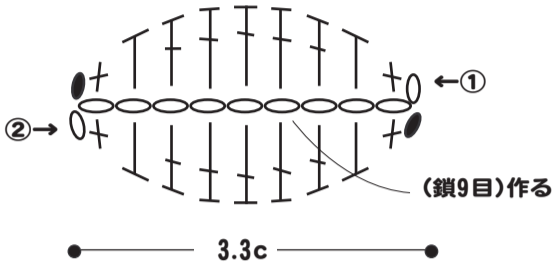
【aのコサージュ】

- 使用糸・・・542 コットンスマイル 11(スモークピンク)...約4g / 16(ライトオリーブ)...少量
- 使用針・用具・・・カギ針 4/0号・
- 出来上がり寸法・・・花部分 直径6.3cm/葉 3.3cm

●花 11(スモークピンク)



●葉 2枚 16(ライトオリーブ)

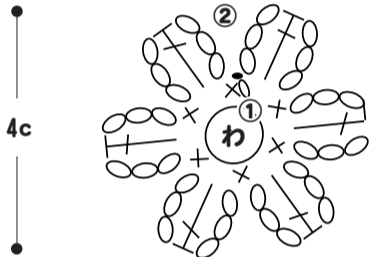


●編み方ポイント

図を参照に花1枚、葉を2枚編みます。葉を花びらに縫い付けます。

【bのコサージュ】

- 使用糸・・・583 UVカットベビー 1(ホワイト)...少量
- 使用針・用具・・・カギ針 5/0号
- 出来上がり寸法・・・直径4cm



●編み方ポイント

わの作り目をして、1段目は鎖1目で立ち上がり、【細編み1目ー鎖3目ー長編み1目ー鎖3目】を繰り返して編み、細編みを編んで引抜きます。

【cのコサージュ】

- 使用糸・・・586 エスニックデニム 51(オフホワイト)、52(ピーチ)...各約4g
- 使用針・用具・・・カギ針 5/0号・
- 出来上がり寸法・・・直径5cm



※オフホワイトの花の上にピーチの花を重ねて縫い付けます。

●編み方ポイント

図を参照に花をオフホワイトとピーチで編みます。花を2枚重ねてに縫い付けます。

