

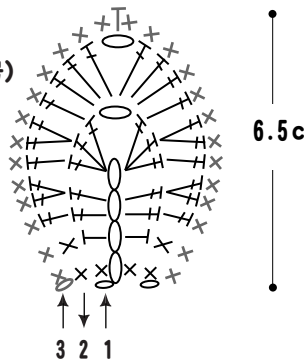
✿ エンジェルのコサージュ ✿

【作品No.17】

- 使用糸・・・525 エンジェル
 - 5(エンジェルレモンイエロー)...10g
 - 6(エンジェルミントグリーン)...4g
- 使用針・用具・・・カギ針4/0号
- 出来上がり寸法・・・花の直径11.5cm

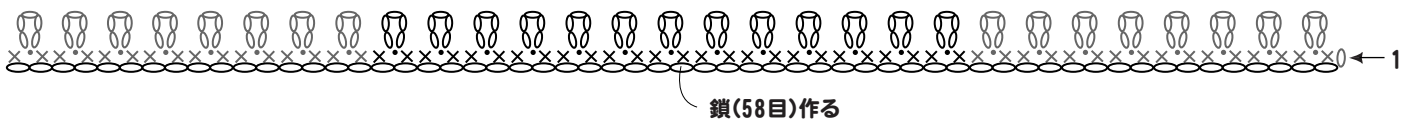


●花びら (カギ針4/0号)

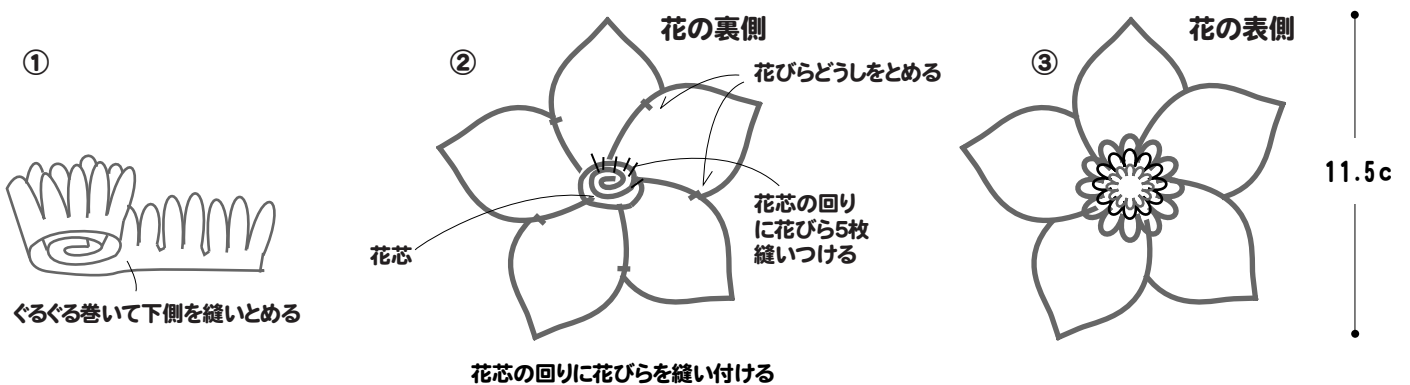


— = 5(エンジェルレモンイエロー)
 — = 6(エンジェルミントグリーン)

●花芯 (カギ針4/0号)



●コサージュのまとめ方



★★編み方ポイント★★

●図を参照して花びらを5枚編みます。花芯を編み、ぐるぐる巻いて下側をとめ、花びらを花芯に縫いつけます。裏側で花びらどおしをとめつけます。