

# ☆☆ プラチナ・キラキラ Cotton のコサージュ ☆☆

■使用糸・・・プラチナ・キラキラ Cotton 67(ライトシルバー)...15g・

スタンダード 5402(シルバー)...少量

■使用針・用具・・・カギ針5/0号

1.5cm幅レース...55cm

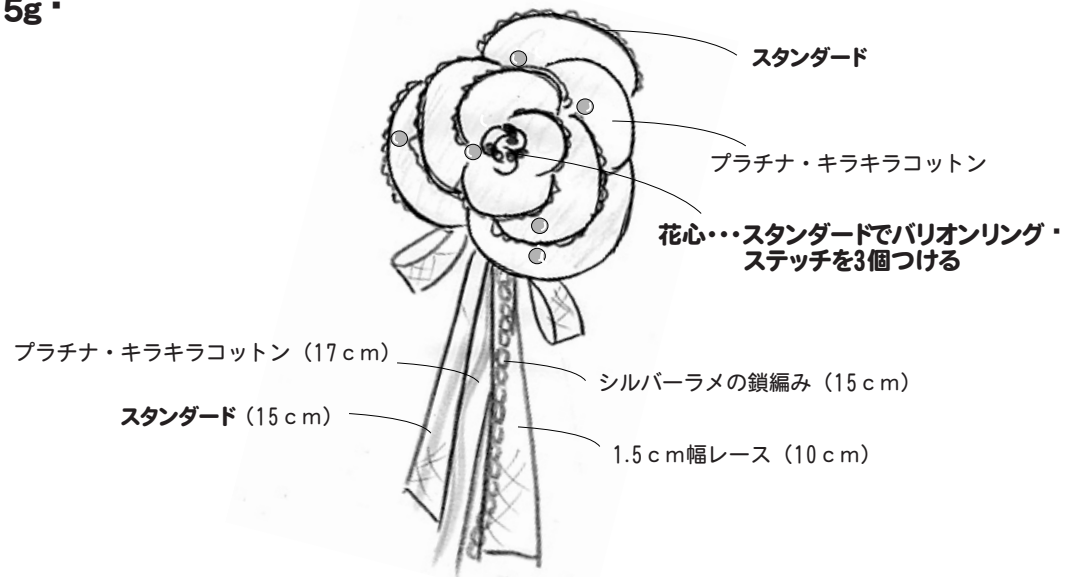
ビーズ適量

ブローチピン

■出来上がり寸法・・・花部分の直径...9.5cm

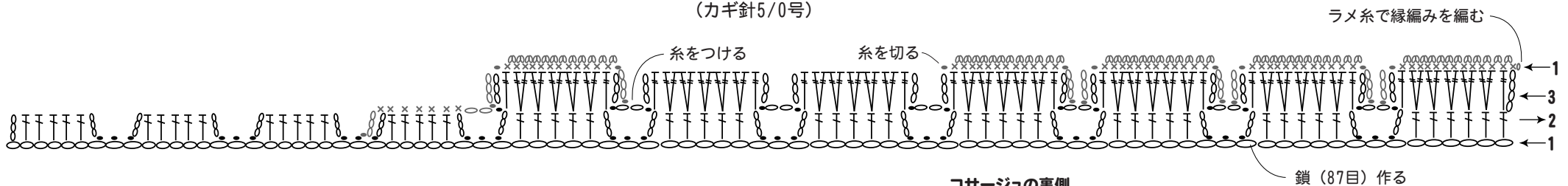
■編み方ポイント

鎖を87目編んで図のように2段プラチナ・キラキラ Cotton で編みます。縁編みをラメ糸で編みます。端から花びらを丸めて止めます。ビーズを飾ります。フリンジを裏側にや糸でとめ付けて、フェルトを丸く切りボンドでとめて、ブローチピンをつけます。

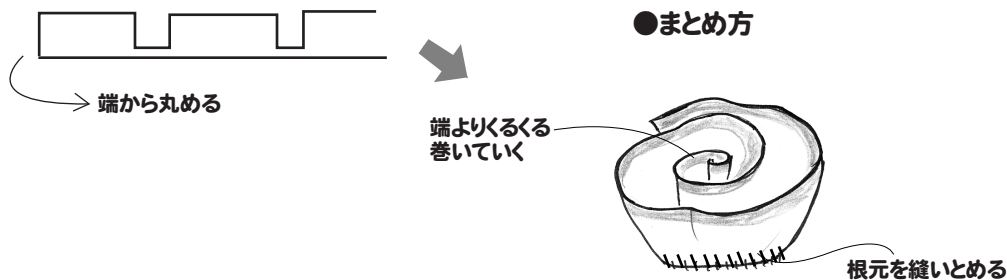


## ＊ 花びらの編み方 ＊

(カギ針5/0号)



### ●まとめ方



### コサージュの裏側

