

おとぎ話のつさーじゅ

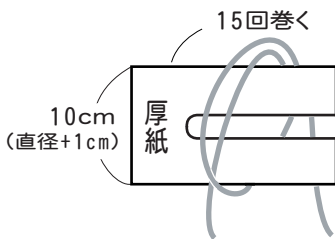
(コサージュNo.32)

- 使用糸・・・おとぎ話 140(ホワイト×グレー×ブラウン系段染め)...8g
ベーシック極太 1(アイボリー)...少量
- 使用針・用具・・・カギ針 8/0号
- 出来上がり寸法・・・直径 9cm

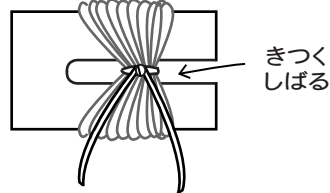


●コサージュの作り方

①おとぎ話を15回巻く



②中央をしぼる



③花びらのように広げる

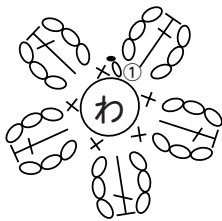


●コサージュの花芯の編み方

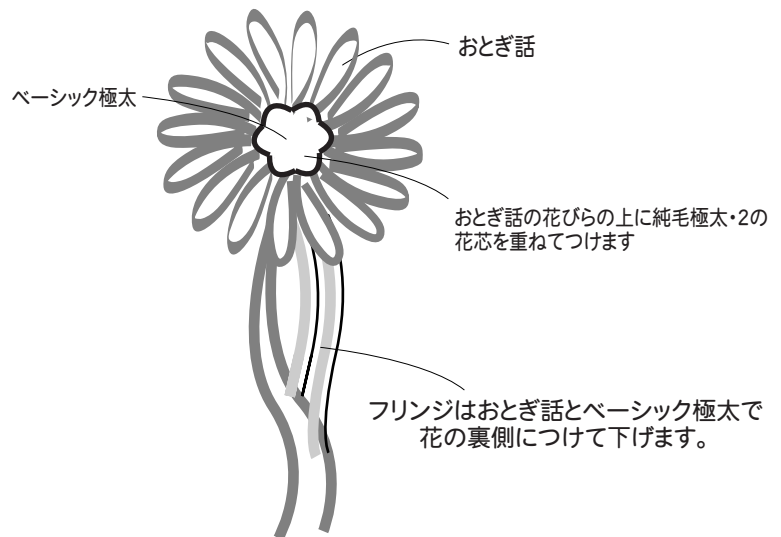
(ベーシック極太)

カギ針 8/0号

4cm



●コサージュのまとめ方



★★編み方ポイント★★

わの作り目をして、1段目は鎖1目で立ち上がり、【細編み1目一鎖3目一長編み1目一鎖3目】を繰り返し編み、細編みを編んで引抜きます。2段目は1段目の細編みの足に裏から針を入れ、糸を引き出して、引き上げ編みを編みます。3段めからは編み図参照します。花芯とフリンジをつけます。