

ラブ・モールのコサージュ

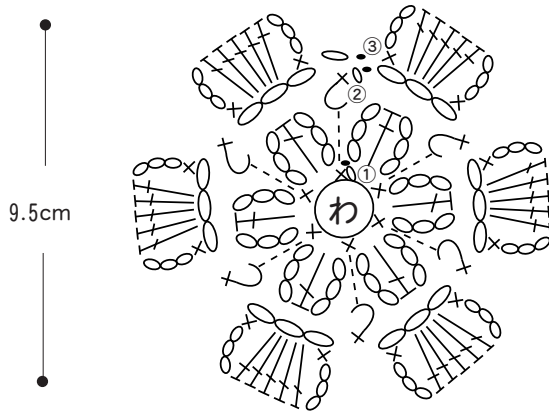
(コサージュNo.33)


- 使用糸・・・ラブ・モール
1051(ブラック)...8g
スイングモール
52(イエロー、グリーン)...少量
- 使用針・用具・・・カギ針 6/0号
14ミリの木ビーズ...3個
- 出来上がり寸法・・・直径 9.5cm



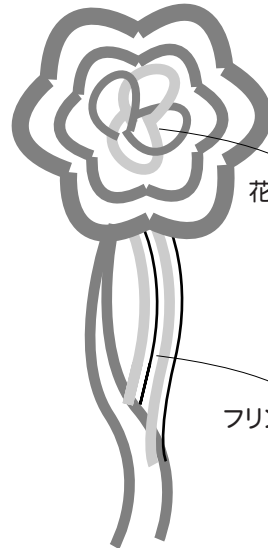
●コサージュの編み方

(ラブ・モール)



 =裏引き上げ細編み
 1段めの目の足に、針を裏から横に入れて糸を引き出し細編みを編みます。

●コサージュのまとめ方



花心・・・ラブ・モールとスイングモールで『わ』を作ります。

フリンジを花の裏側につけて下げます。

★★編み方ポイント★★

わの作り目をして、1段目は鎖1目で立ち上がり、【細編み1目一鎖3目一長編み1目一鎖3目】を繰り返して編み、細編みを編んで引抜きます。2段目は1段目の細編みの足に裏から針を入れ、糸を引き出して、引き上げ編みを編みます。3段めからは編み図参照します。花芯とフリンジをつけます。