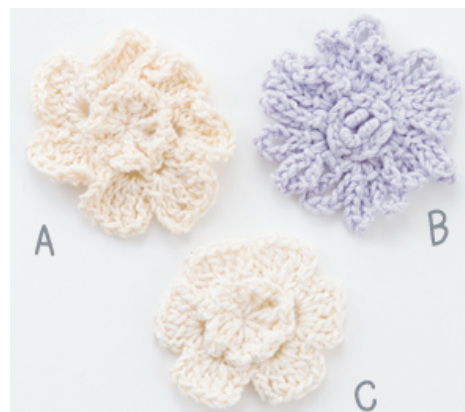


カフェチック、プラチナ・キラキラコットンのコサージュ

(コサージュNo.27)

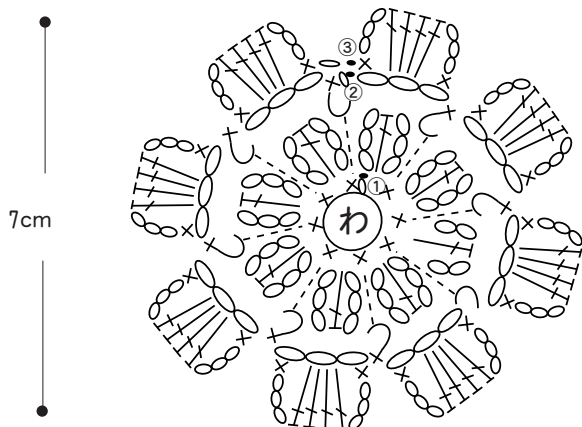
- 使用糸・・・A=カフェチック 3(ベージュ)...3.5g
B=プラチナ・キラキラコットン 66(ラベンダー)...3g
C=プラチナ・キラキラ 62(オフホワイト)...3g

- 使用針・用具・・・カギ針 5/0号
- 出来上がり寸法・・・各編み図参照



●コサージュAの編み方

(カフェチック)



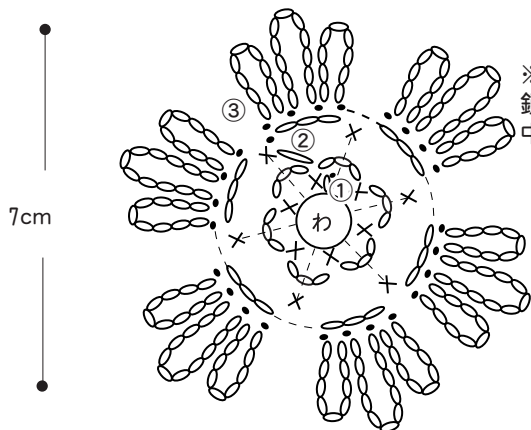
↺ =裏引き上げ細編み
1段目の目の足に、針を裏から横に入れて糸を引き出し細編みを編みます。

★★編み方ポイント★★


わの作り目をして、1段目は鎖1目で立ち上がり、【細編み1目—鎖3目—長編み1目—鎖3目】を繰り返し編み、細編みを編んで引抜きます。2段目は1段目の細編みの足に裏から針を入れ、糸を引き出して、引き上げ編みを編みます。3段めらは編み図参照します。

●コサージュBの編み方

(プラチナ・キラキラコットン)



※2段目の細編みは、1段目の鎖を手前に倒し、作り目のわの中に編み入れる



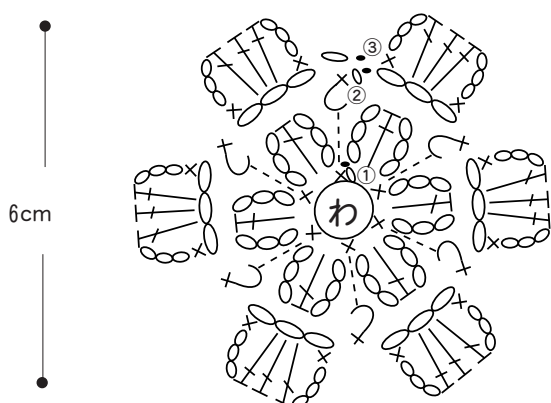
花心・・・パリオンローズステッチ (8回巻き)

★★編み方ポイント★★

わの作り目をして、鎖1目で立ち上がり【細編み1目、鎖編み3目】を繰り返し編みます。2段目は鎖1目編み【細編み1目、鎖編み3目】を繰り返し編みますが、細編みを編む時1段目の鎖を倒し、作り目の輪の中に編み入れます。3段めは糸を替えて図を参照して編みます。

●コサージュCの編み方

(プラチナ・キラキラコットン)



↺ =裏引き上げ細編み
1段目の目の足に、針を裏から横に入れて糸を引き出し細編みを編みます。

★★編み方ポイント★★

わの作り目をして、1段目は鎖1目で立ち上がり、【細編み1目—鎖3目—長編み1目—鎖3目】を繰り返し編み、細編みを編んで引抜きます。2段目は1段目の細編みの足に裏から針を入れ、糸を引き出して、引き上げ編みを編みます。3段めらは編み図参照します。