

NO. 28


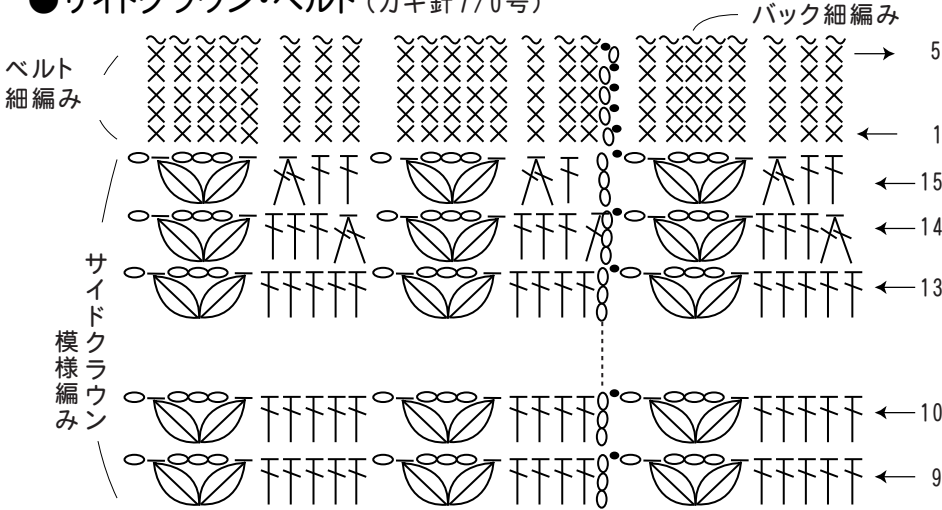
20ページの作品



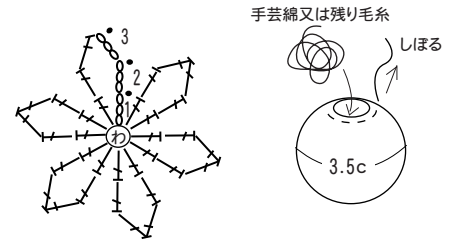
- 用意する毛糸(商品番号-色番号/商品名/数量)
 [aタイプ] 598-1/POP MERINO(35g玉巻)/85g
 [bタイプ] 598-3/POP MERINO(35g玉巻)/85g
- 使用針(棒針編みの場合は、とじ針を準備してください。)
 カギ針 7/0号 とじ針
- ボタン・付属品
 手芸綿
- 出来上り寸法
 頭回り45cm/深さ21.5cm
- ゲージ(10cm平方)
 模様編み 15目×8.5段

●編み方ポイント
 トップ・・・わの作り目を作り、図のように模様編みを輪で編みます。
 サイドクラウン・・・13段めまでは増減なく編み、14段からは減目しながら編みます。
 ベルト・・・サイドクラウンより72目拾い、細編みで4段編み、バック細編みを1段編みます。ボンボンを編んで付けます

●サイドクラウン・ベルト(カギ針7/0号)



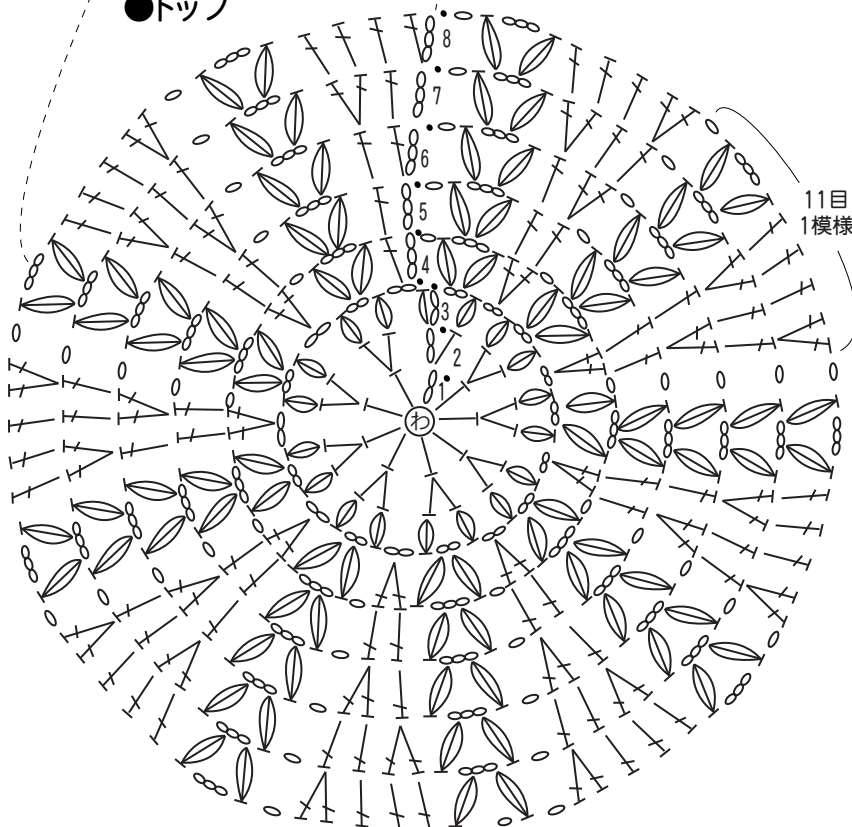
●ボンボン(カギ針7/0号)



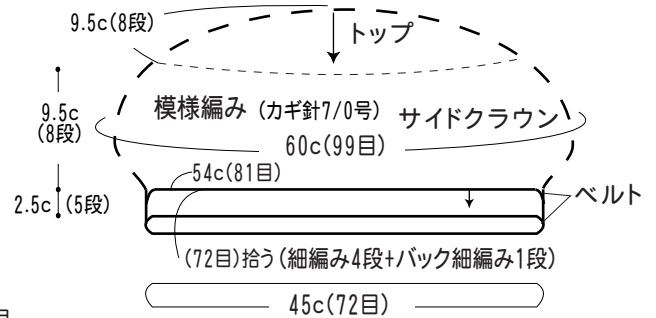
トップから(99目)拾う

☪ = 中長編み3目の玉編み目
 (足を長めに編みます)

●トップ



●ベレー帽



- ベルト { 5.....72目 } (増減なし)
- { 2.....72目 }
- { 1.....72目 (-9目)
- { 15.....81目 (-9目)
- サイドクラウン { 14.....90目 (-9目)
- { 3.....99目 } (増減なし)
- { 9.....99目 }
- { 8.....99目 }
- { 7.....90目 } (+9目)
- トップ { 6.....81目 }
- { 5.....72目 (増減なし)
- { 4.....72目 (+18目)
- { 3.....54目 (+36目)
- { 2.....18目 (+9目)
- { 1段め.....9目 }