

NO. 23

18ページの作品



- 用意する毛糸 (商品番号・色番号/商品名/数量)
521-5/ソフトメリノ極太(40g玉巻)/210g
- 使用針 (棒針の場合は、とじ針を準備してください。)
カギ針 7/0号
- 出来上り寸法
頭回り52cm/深さ21.5cm
- ゲージ (10cm平方)
細編み 15.5目×16.5段

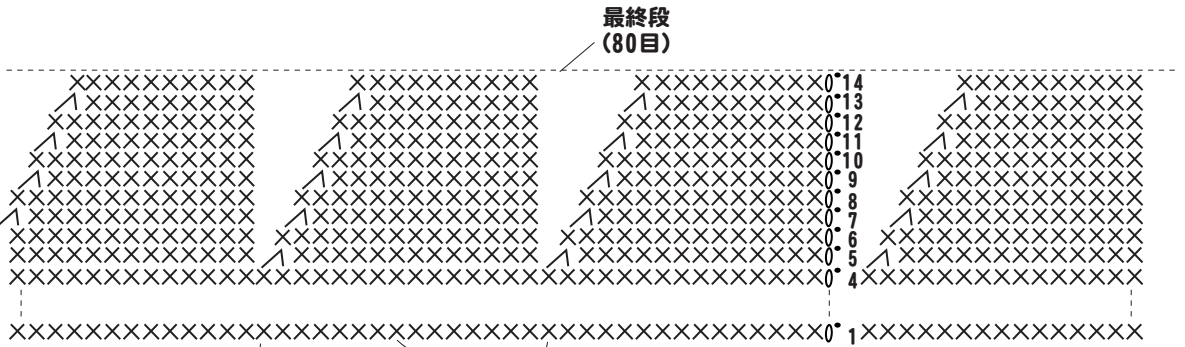
●編み方ポイント

トップクラウン…鎖6目の作り目を作り輪にして、細編みで増し目をしながら21段編みます。
サイドクラウン…トップクラウンから目を拾い、減目をしながら14段編みます。
ブリム…サイドクラウンから拾い目して、増し目をしながら編みます。各段の編み終わりはサイドクラウンの目を通して、次の編み始めの目にして編みます。
最後にサイドクラウン、ブリムの周囲に引き抜き編みして目を整えます。

●キャスケットの編み方図 (カギ針7/0号)

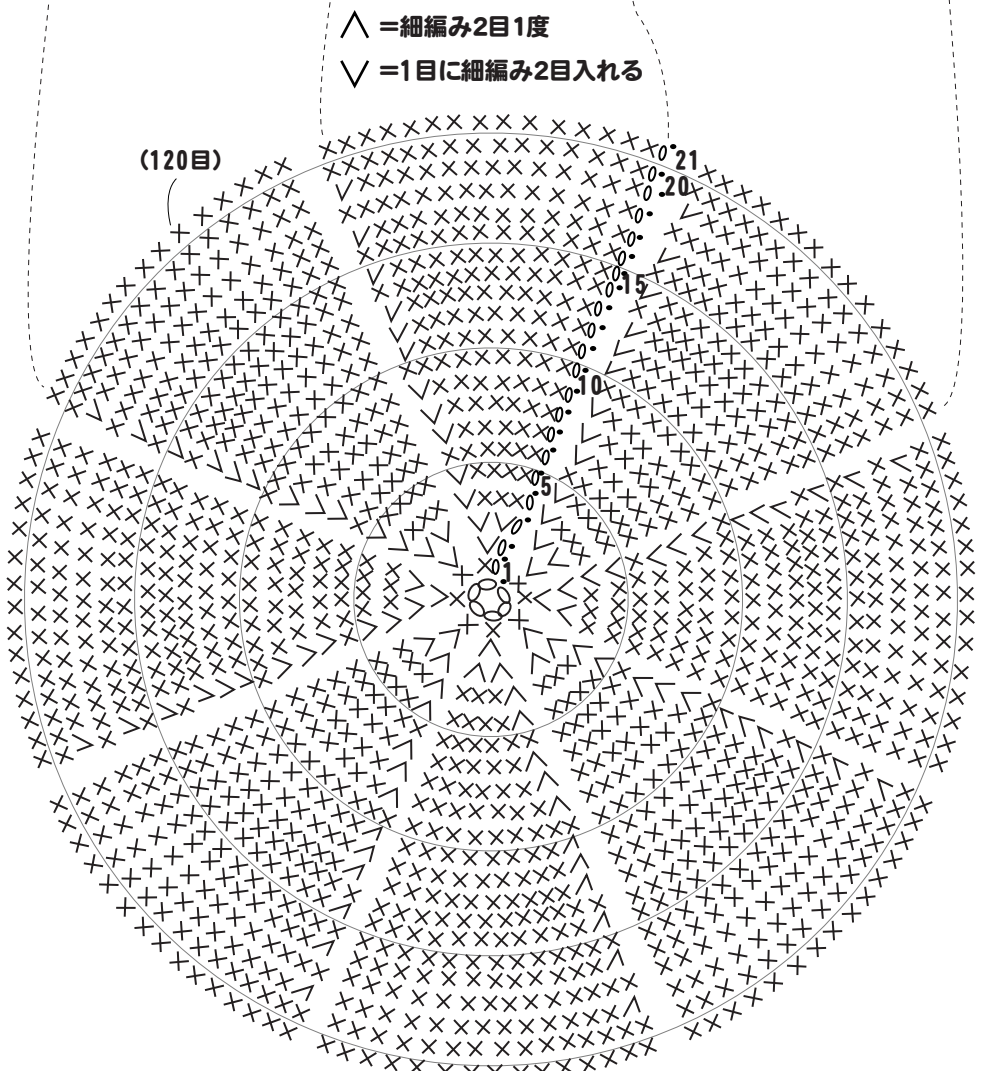
●サイドクラウン

- 14…80目
 - 13…80目
 - 12…88目
 - 11…88目
 - 10…96目
 - 9…96目
 - 8…104目
 - 7…104目
 - 6…112目
 - 5…112目
 - 4…120目
 - 1段め…120目
- 2段毎 (-8目)
増減なし



●トップクラウン

- 21…120目
 - 20…120目
 - 19…120目 (+8目)
 - 18…112目
 - 17…112目
 - 16…104目
 - 15…104目
 - 14…96目
 - 13…96目
 - 12…88目
 - 11…80目
 - 10…72目
 - 9…72目
 - 8…64目
 - 7…56目
 - 6…48目
 - 5…48目
 - 4…40目
 - 3…32目 (+16目)
 - 2…16目 (+8目)
 - 1段め…鎖6目をわにして、細編み8目編み入れる
- 増減なし
2段毎 (+8目)
毎段 (+8目)
増減なし
毎段 (+8目)
増減なし
毎段 (+8目)

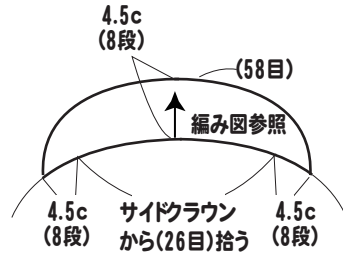


Copyright c Gosyo Co.,Ltd. All Rights Reserved.

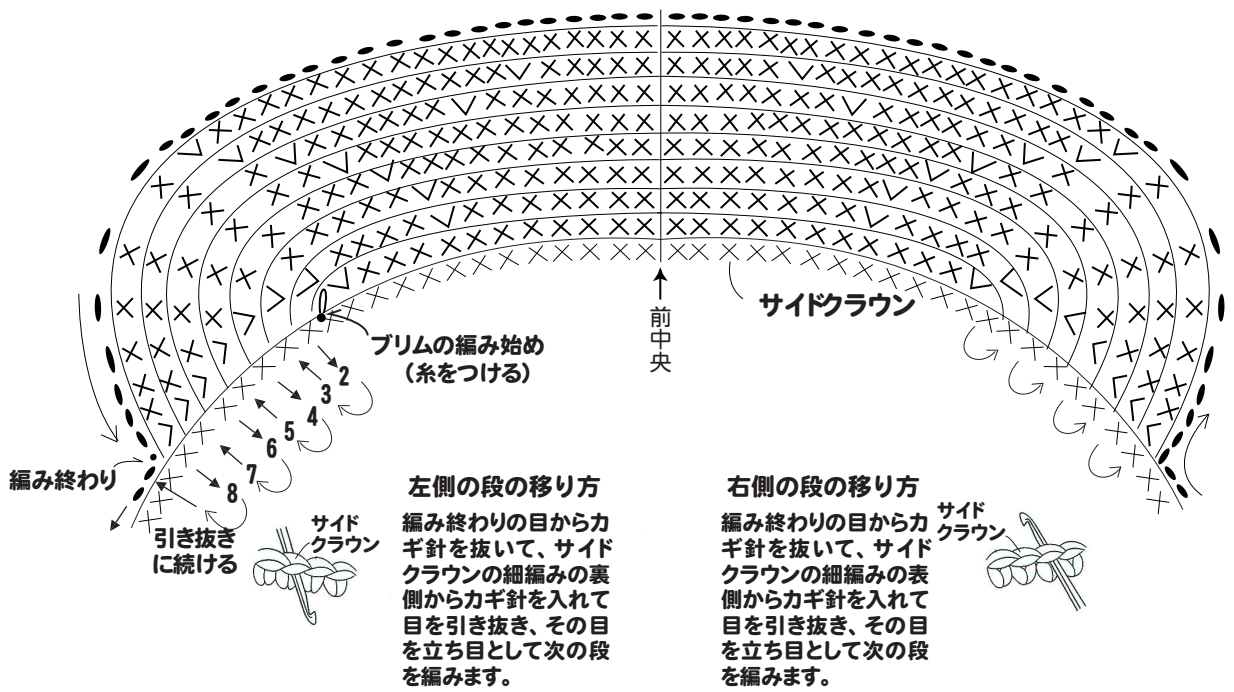
●キャスケット (カギ針7/0号)



●ブリム



●ブリムの編み方 (カギ針7/0号)



●出来上がり



Copyright c Gosyo Co.,Ltd. All Rights Reserved.