



# ニットベレー帽



## ●用意する毛糸(商品番号・色番号/商品名/数量)

商品 ほっこりスラブ・  
COL.06(約82g)・

## ●使用針

カギ針 7/0号

## ●出来上り寸法

頭回り(ベルト部) 52cm・  
深さ23cm

## ●ゲージ(10cm平方細編み)

14目×16段

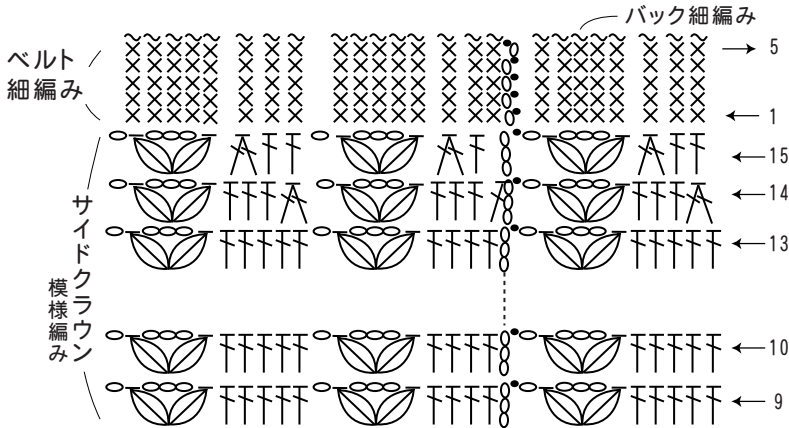
## ●編み方ポイント

トップ……わの作り目を作り、図のように模様編みを輪に編みます。

サイドクラウン……13段めまでは増減なく編み、14段からは減目しながら編みます。

ベルト……サイドクラウンより72目拾い、細編みで4段編み、バック細編みを1段編みます。

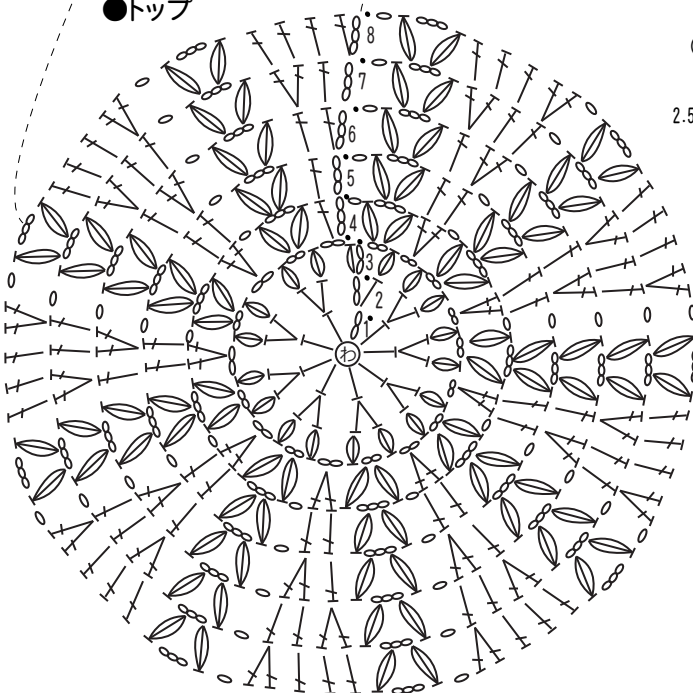
## ●サイドクラウン・ベルト (カギ針7/0号)



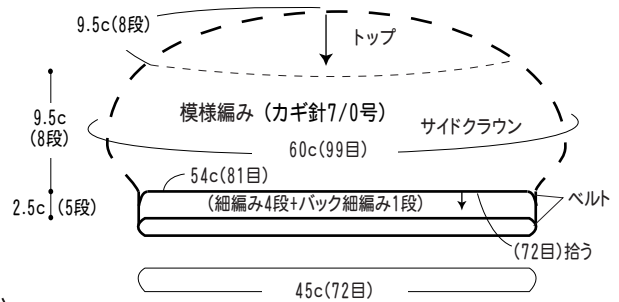
トップから(99目)拾う

○ = 中長編み3目の玉編み目  
(足を長めに編みます)

## ●トップ



## ●ベレー帽



ベルト	5.....72目	} (増減なし)
	2.....72目	
	1.....72目 (-9目)	
サイドクラウン	15.....81目 (-9目)	} (増減なし)
	14.....90目 (-9目)	
	13.....99目	
	9.....99目	
トップ	8.....99目	} (+9目)
	7.....90目	
	6.....81目	
	5.....72目 (増減なし)	
	4.....72目 (+18目)	
	3.....54目 (+36目)	
	2.....18目 (+9目)	
	1段め.....9目	