

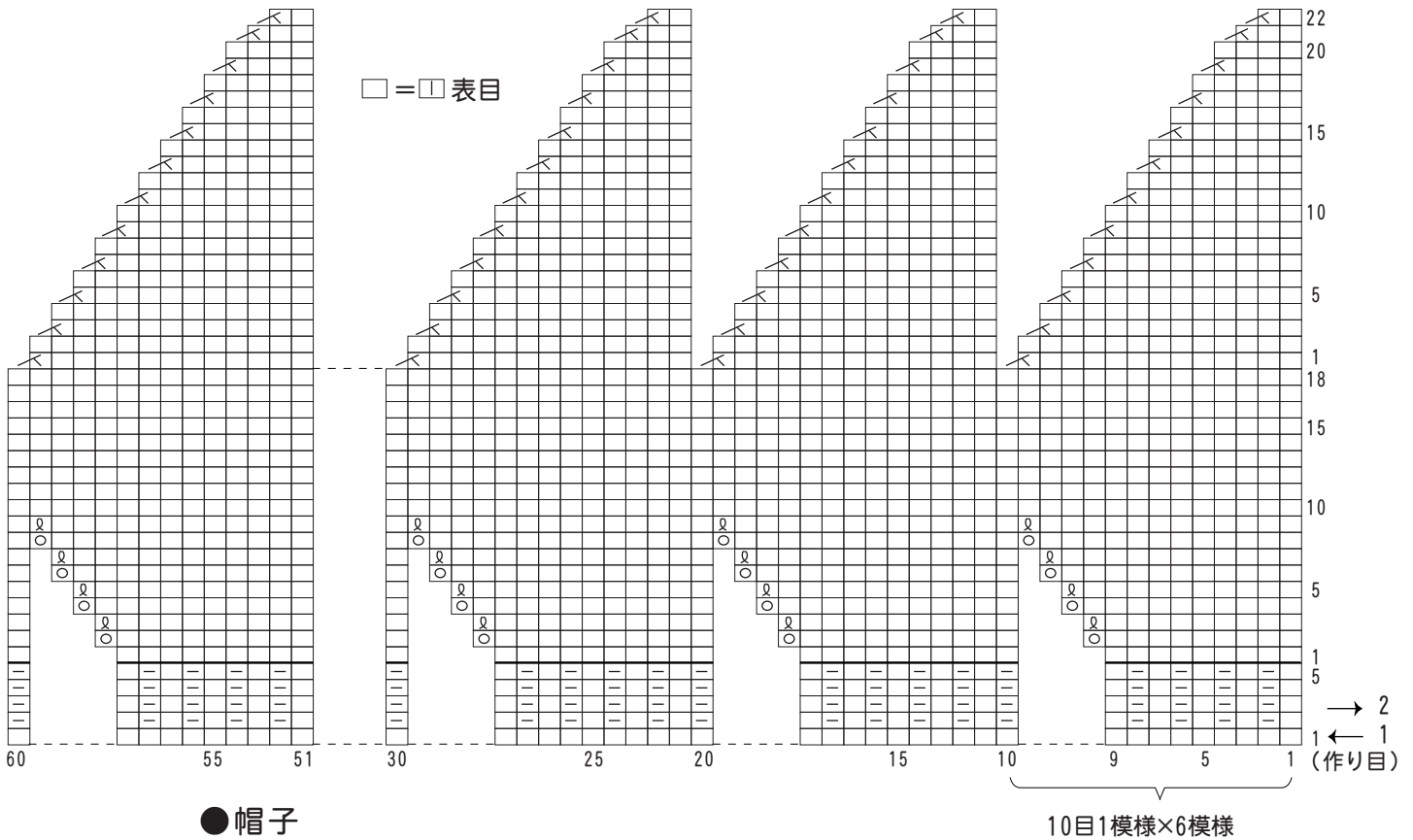
❀ アンティーク・スラブの帽子 ❀

【作品No.21】

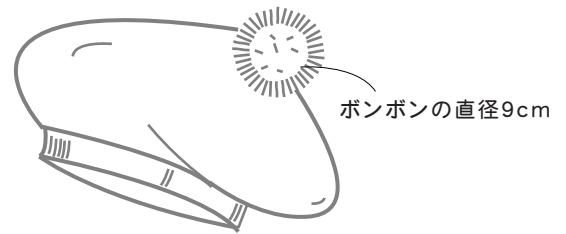
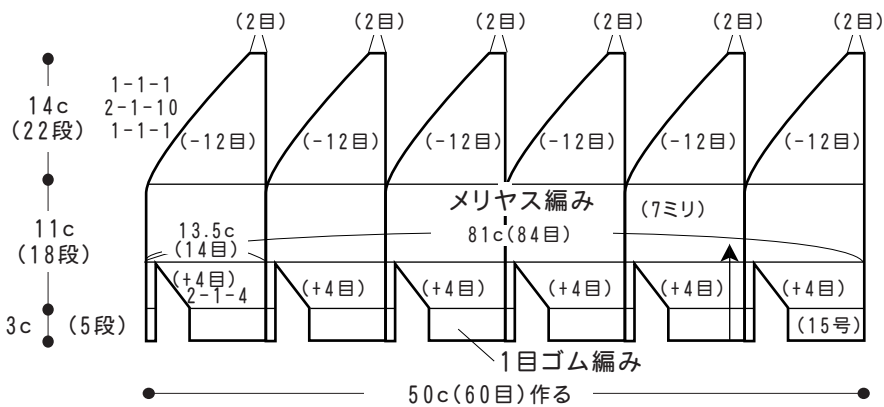
- 使用糸・・・529アンティーク・スラブ
1(ダークベージュ、ブラウン、モスブラウン、トープの段染め)...150g
- 使用針・用具・・・4本棒針 15号・7ミリ
- ゲージ(10cm平方)・・・メリヤス編み 10.5目×15.5段
- 出来上がり寸法・・・頭回り50cm、深さ28cm



● 帽子の編み図



● 帽子



※ ボンボンは直径10cmの厚紙に120回糸を巻いて作ります。

★★編み方ポイント★★

一般的な作り目で60目作り、1目ゴム編みを5段編みます。続けて図のように増減目でメリヤス編みを編みます。残り目12目に糸を通してしぼります。ボンボンを付けます。