

＊オーガニックコットンのキャスケット＊

【作品No.36】

■使用糸・・・584 オーガニックコットン【3】太...100g

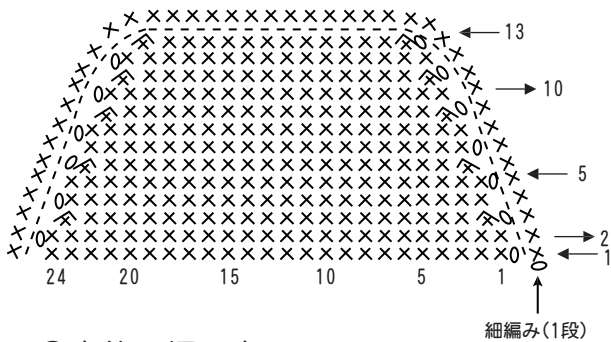
■使用針・用具・・・カギ針 8/0号、7/0号、テクノロート...0.7mm幅40cm

■ゲージ(10cm平方)・・・模様編み...18目・15段

■出来上がり寸法・・・頭回り 52cm



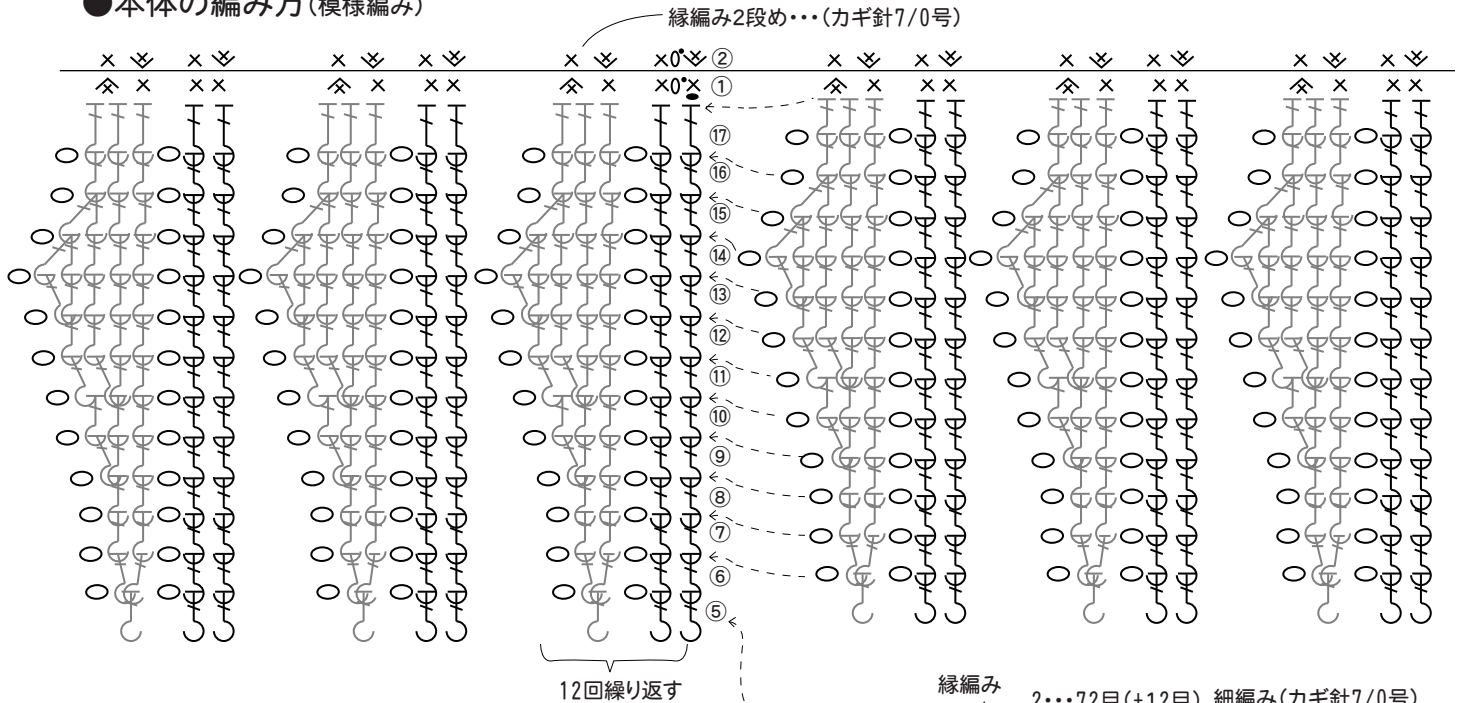
●つばの編み方 (カギ針7/0号)



★★編み方ポイント★★

わの作り目の中に立ち目と長編み24目を編みます2段めからは立ち目をしないで渦巻きに図を参照して増減目をして17段編みます。続けて縁編み1段編みます。縁編みの2段めをカギ針7/0号に替えて編みます。帽子の中央より24目拾ってつばを編みます。つばの縁をテクノロートを編みくるんみながら細編みを1段編みます。

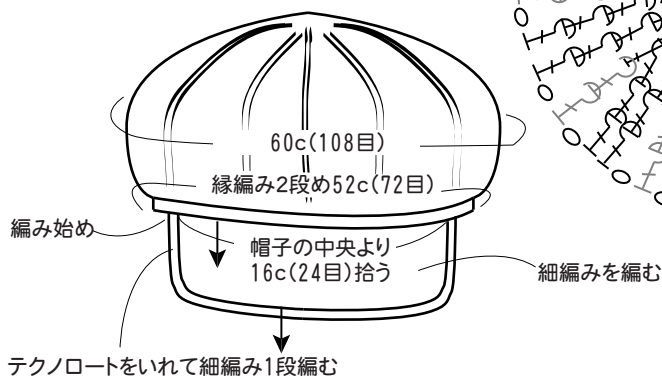
●本体の編み方(模様編み)



段数	目数	編み方
2	72目(+12目)	細編み(カギ針7/0号)
1	60目(-12目)	細編み(カギ針8/0号)
17	60目(-24目)	
16	84目	
15	84目(-12目)	
14	96目(-12目)	
13	108目(+12目)	
12	96目	
11	96目(+12目)	
10	84目	
9	84目(+12目)	
8	72目	
6	72目(+12目)	
5	60目	
4	60目(+24目)	
3	36目	
2	36目(+12目)	
1	24目(立ち目含む)	(わの作り目)

(カギ針8/0号)

●まとめ方



↑ = 長編みの表引き上げ編み
↓ = 長編みの裏引き上げ編み