

ほんわかの帽子

■使用糸・・・帽子・

ほんわか(81 アイボリー)...60g・
コサージュ

ほんわか(81 アイボリー)...少量・
ほんわか(87 モスグリーン)...少量

■使用針・用具・・・カギ針5/0号

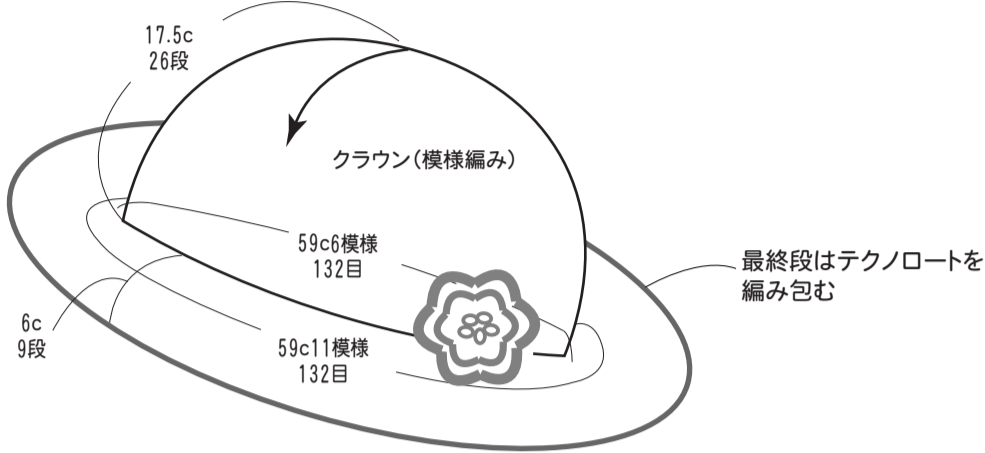
テクノロート...0.7mm幅65cm

■ゲージ・・・長編み1段=1cm・

■出来上がり寸法・・・頭回り 59cm


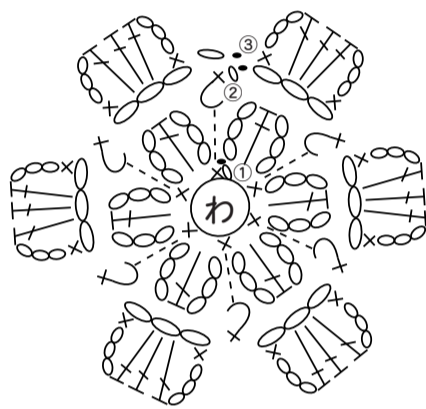
★★編み方ポイント★★

わの作り目をし、クラウンから続けてブリムまで模様編みで図のように編みます。クラウンの3段めからとブリムの最終段は編み方向に注意して編みます。ブリムの最終段にテクノロートを編み包んで細編みを編みます。



●コサージュの編み方

7.5cm

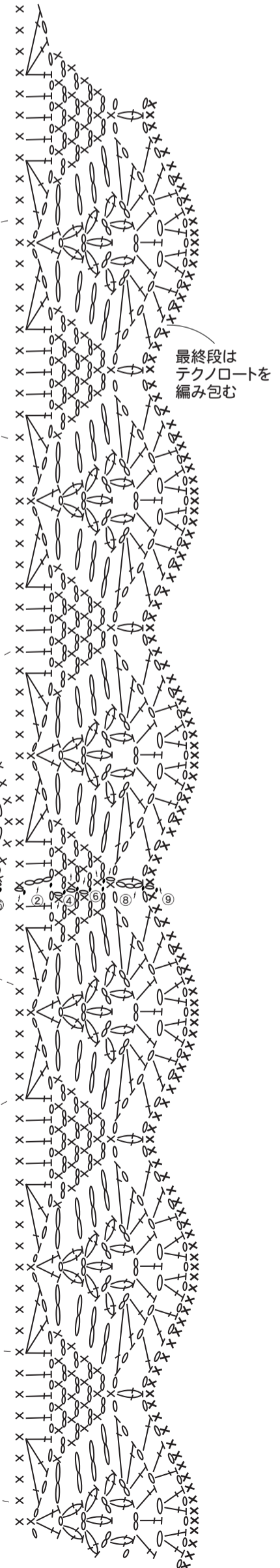


ほんわか(87 モスグリーン)

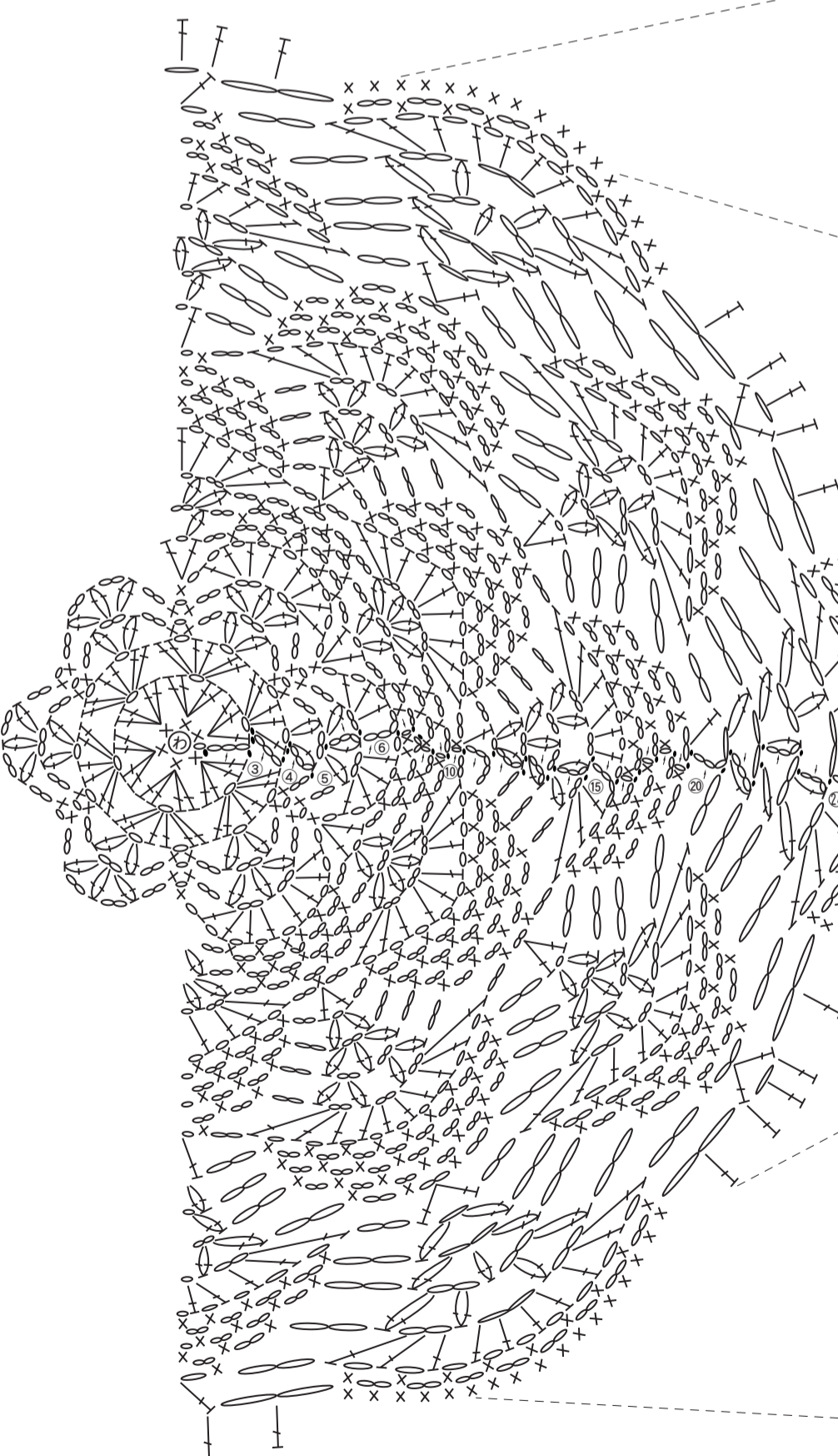
花心・・・バリオンローズステッチ(8回巻き)
ほんわか(81 アイボリー)

↺ =裏引き上げ細編み

●ブリム(模様編み)



●クラウン(模様編み)



↕ =長編み2目の玉編み