

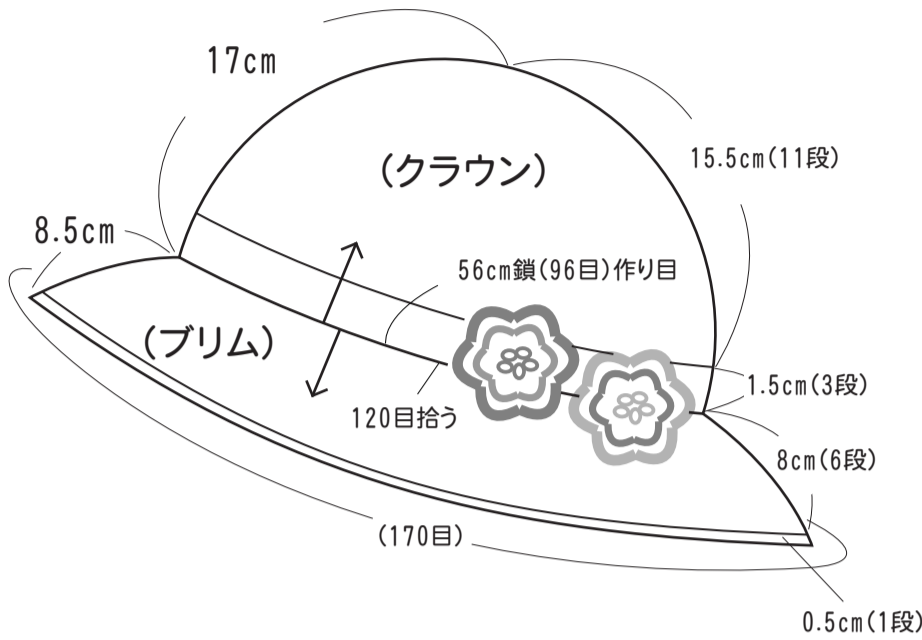
パステル・カラーネップの帽子

- 使用糸・・・パステル・カラーネップ
9(ベージュ系)...100g、1(ホワイト)...10g
- 使用針・用具・・・カギ針6/0号
テクノロート...0.7mm幅65cm
- ゲージ・・・長編み 17目×7段
(10cm平方) 模様編み17目×10cm
- 出来上がり寸法・・・頭回り 56cm

★★編み方ポイント★★

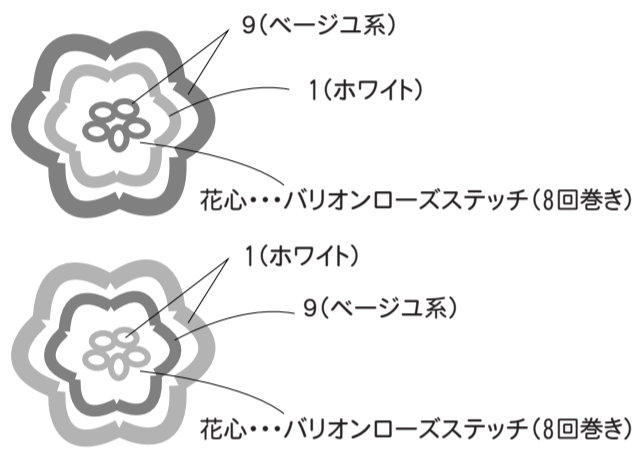
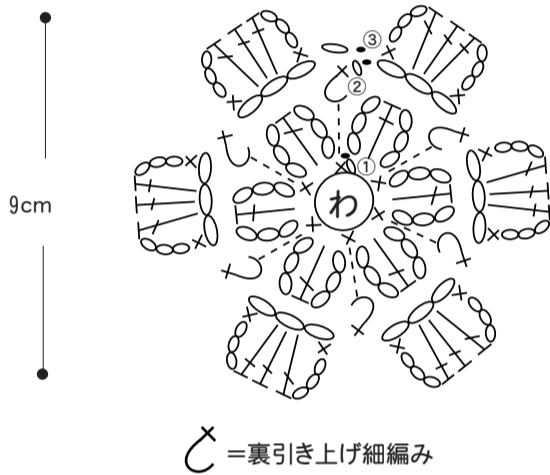
- クラウン・・・くさり編みで96目作り目して輪にし、図のようにクラウンを編みます。9段めから14段めは長編み2目一度で減らし目をし、最終段で8目にします。最終段の目に糸を通して引き締めます。
- ブリム・・・くさり目から拾い目し、図のように増し目をしながら編みます。
- コサージュ・・・図を参照して色をかえて2個編みます。

●出来上がり図



●コサージュの編み方

(パステル・カラーネップ)



●編み方図

