

ピュア・カシミア100【1目ゴム編みの帽子】

■素材(商品番号・商品名・色番号・数量)

ピュア・カシミア100 (20g玉巻) | 60g

■ゲージ(10cm平方) ■出来上り寸法

1目ゴム編み 15.5目×21段 | 頭回り46cm × 深さ20cm

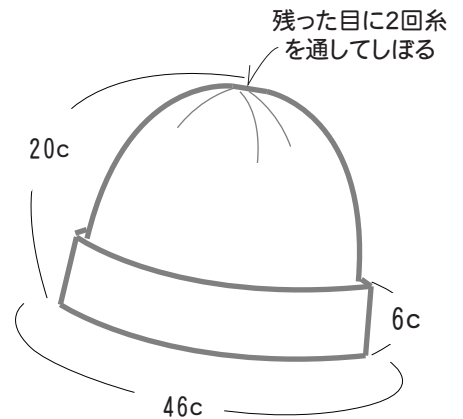
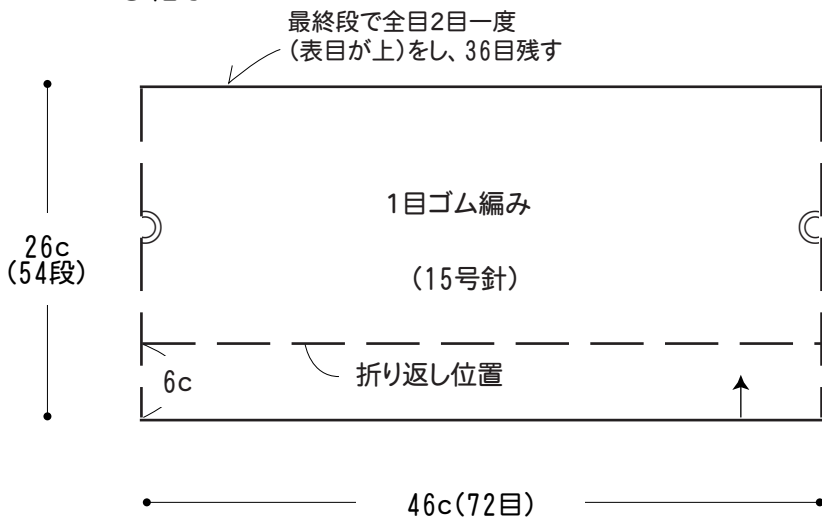
■使用針・用具

4本棒針 15号

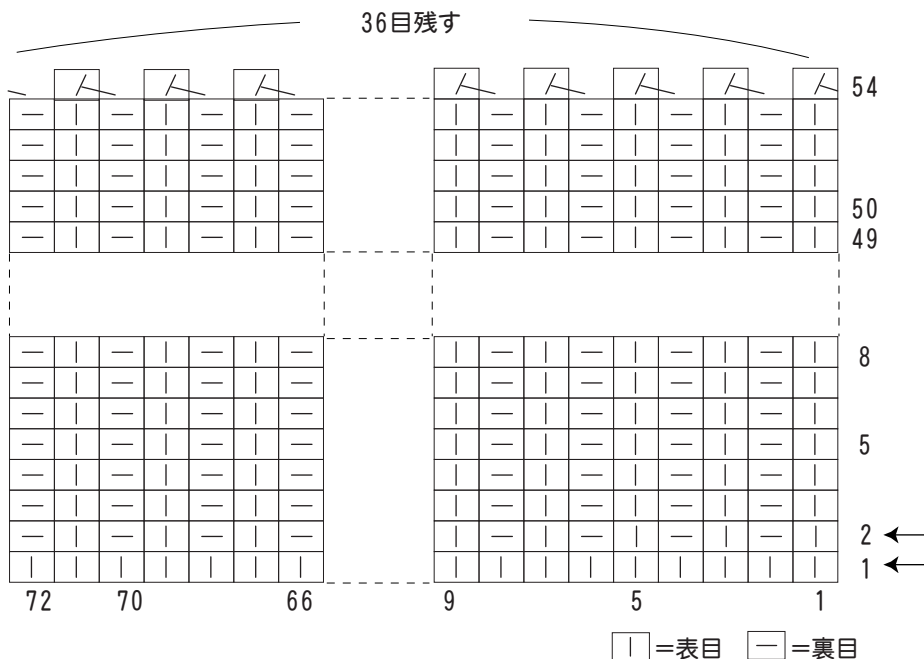
■編み方ポイント

●すべて同色2本どりで編みます。
一般的な指でかける作り目をして輪にし、1目ゴム編みで編みます。トップは2目一度の減らし目をします。最終段の目に2回糸を通してしぼります。


●帽子



●1目ゴム編み符号図



●トップのしぼり方



糸端を10cm位残して切り、とじ針に通します。図のように残った目にとじ針で、糸を2回ほど通しきつくしぼります。