

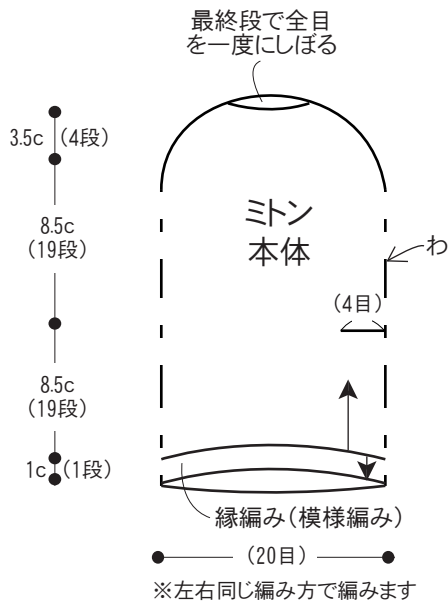
# ラブ・モールのミトン

★使用糸 / ラブ・モール(1051) 50g  
配色(1050) 10g

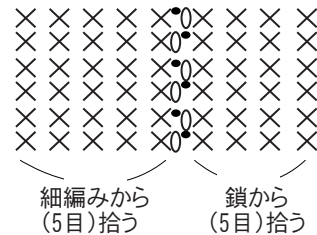
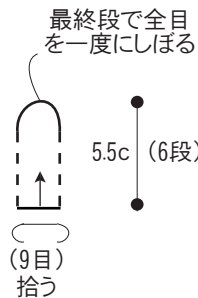
★用具 / カギ針 8/0号  
10mm幅リボン 80cm

★ゲージ(10cm平方)  
模様編み / 15目×18段

★出来上がり寸法 / 手首回り 21cm × 丈 21.5cm




## ●親指・・・細編み



## ★編み方ポイント★

鎖20目を作り、輪で編みます。鎖1目で立ち上がり細編みを方向を変えて、2段編みます。3段めを長編みで編み、続けて細編みを編みます。10段目で親指の入れ口を4目で作り、続けて細編みを23段めまで編みます。親指は指入れ口の細編みの鎖の半目を拾って細編みを編みます。ミトンと親指の編み終わりは、細編みの頭手前半目に糸を通してしぼります。同じ物を2枚編みます。色を替えて縁編みを編みます。長編みの所にリボンを通します。

## ★出来上がり図



## ●ミトン本体の編み方

