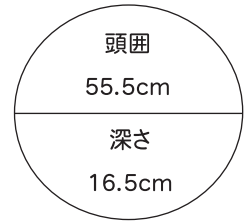


■出来上り寸法



■素材(商品番号・商品名・色番号・数量)

405	ラミー100	(40g玉巻)	1	95g
405	ラミー100	(40g玉巻)	2	25g

■ゲージ(10cm平方)

細編み	11目×15段
-----	---------

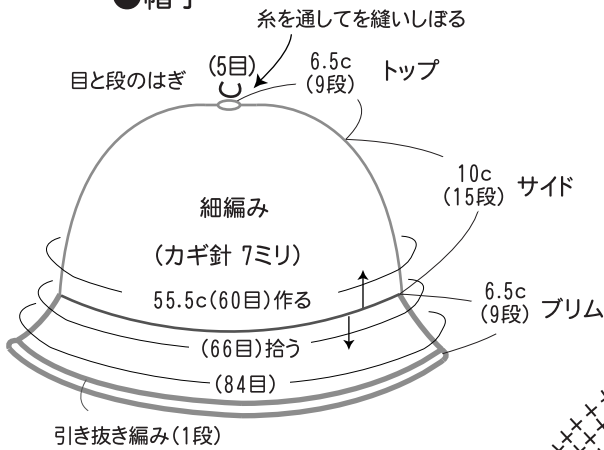
■使用針・用具

カギ針	7ミリ
-----	-----

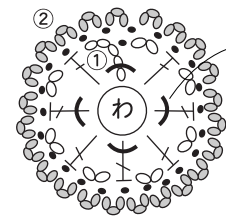
■編み方ポイント

●鎖60目作って輪にして、サイド・本体から編みます。1段めは鎖の裏山と半目ずつって編みます。2段めも同様に編みますが方向をかえて編みます。毎段編み方向をかえて増減なしで編みます。続けてトップを編みますが図のように減目しながら編みます。編み終わりは糸を長めに残し、残った細編みの頭に糸を通してしぼります。作り目より拾い目をして増し目をしながらブリムを編みます。図を参照してコサージュを作ります。
※すべて2本どりで編みます。

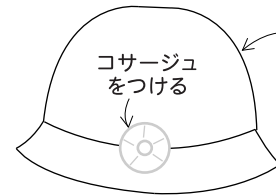
●帽子



◆コサージュの作り方



糸を通して付ける



後立ち上がり位置

7.5c

□ = 1(ホワイト)
■ = 2(ベージュ)

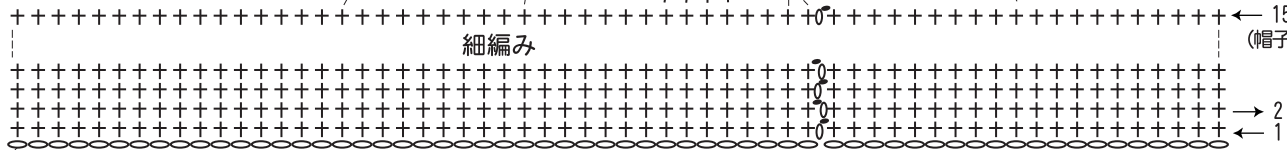
●トップ・底

9	5目	(-5目)
8	10目	(-10目)
7	20目	(-10目)
6	30目	(-5目)
5	35目	(-5目)
4	40目	(-5目)
3	45目	(-5目)
2	50目	(-5目)
1段目	55目	サイドから(-5目)

●サイド

(バック本体の段数)

15 [26] (帽子)



●ブリム

9	84目	増減なし
8	84目	増減なし
7	84目	(+6目)
6	78目	増減なし
5	78目	(+6目)
4	72目	増減なし
3	72目	(+6目)
2	66目	増減なし
1段目	66目	サイドから(+6目)

引き抜き編み

9
5
2
1

繰り返す

とじ針でつなぐ