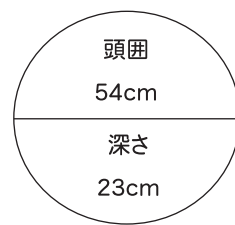


■出来上り寸法



■素材 (商品番号・商品名・色番号・数量)

518 | コットン・リリアン (40g玉巻) | 4 | 70g

■ゲージ (10cm平方)

模様編みA 18目×30段

■使用針・用具

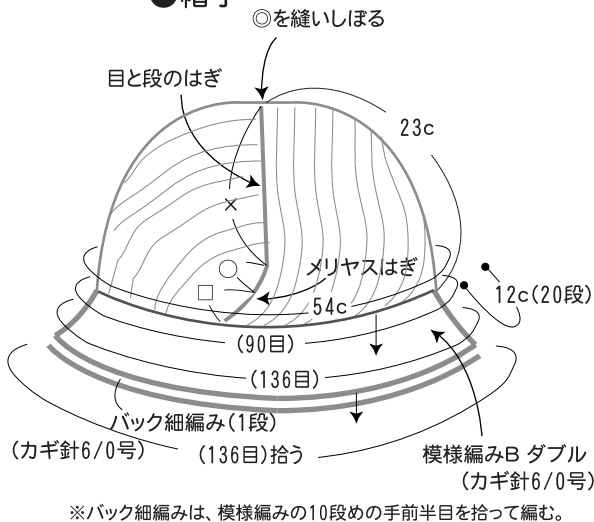
2本棒針 7号  
カギ針 6/0号

■編み方ポイント

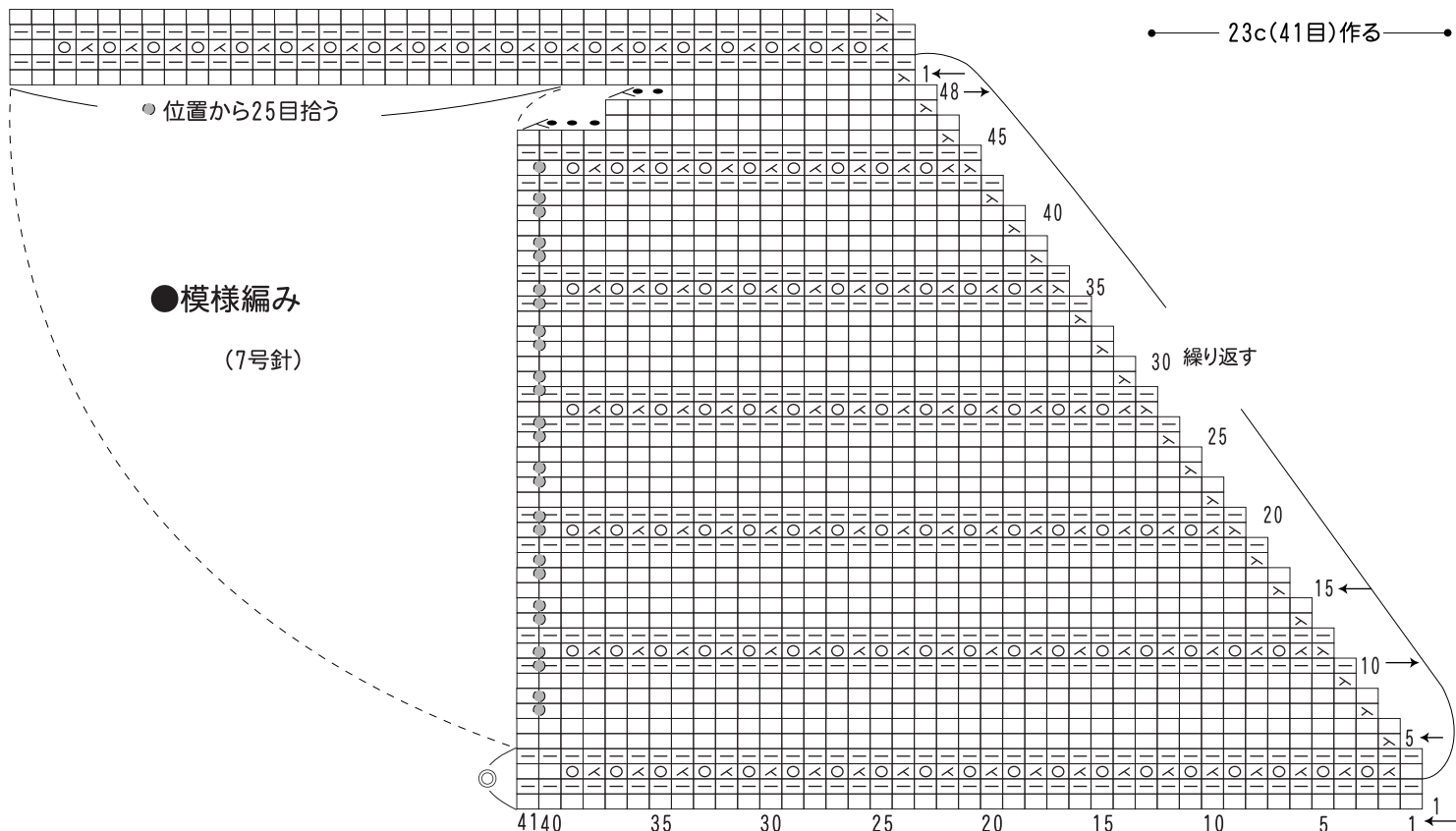
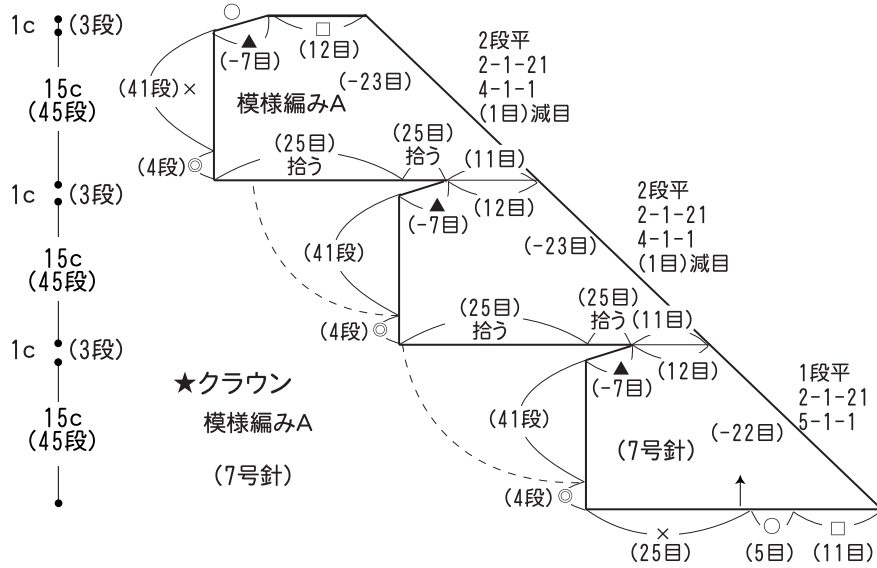
●別鎖の裏山を拾う作り目をし、図を参照して減目しながら48段編み、49段めは右端で1目減目して11目、7目の伏せ目から5目拾い、段の●印から25目拾って編み、96段まで編みます。97段めは49段めと同様に編み、144段まで編みます。編み終わりは右端で1目減目しながら伏せ止めします。編み始めの41目と編み終わり側の合印を合わせてはぎます。クラウンの◎に糸を通しほります。ブリムはクラウンの斜面側から細編みで90目拾い、増減目しながら20段編み、11段めで内側に折り返し10段めの頭の残りの手前にバック細編みをします。裏側で拾い目位置にまつり、ダブルにします。



### ●帽子



### ●クラウンの編み方



### ●模様編みB符号図

