



■素材(商品番号・商品名・色番号・数量)

G709 | レトロ (40g玉巻) | 10 | 120g

■ゲージ(10cm平方)

細編み 12目×11段
模様編み 12目×10段

■使用針・用具

カギ針 7mm

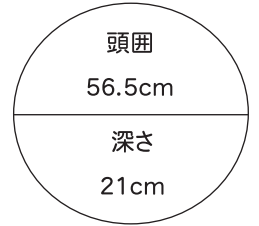
■編み方ポイント

●輪の中に細編み6目入れて編み始めます。トップクラウンを細編みで11段編みます。サイドクラウンの1段目で2目増やして68目にして模様編みを編み、続けて細編みでブリムを編みます。

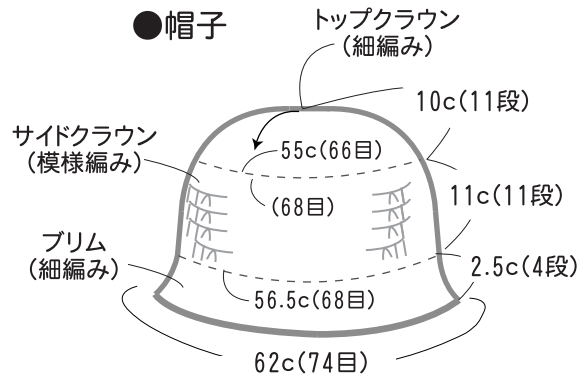
NO. 32

15ページの作品

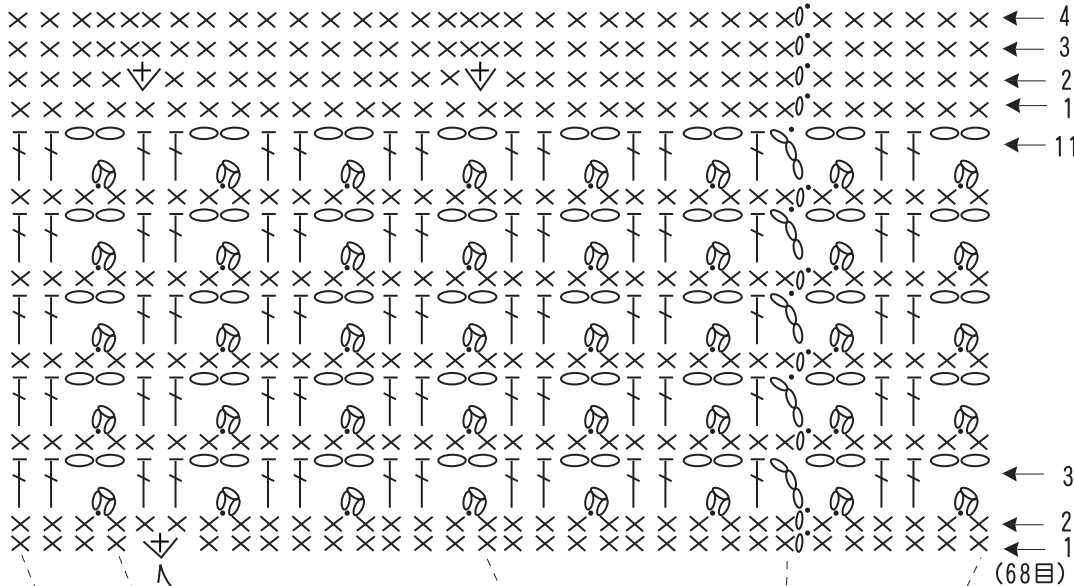
■出来上り寸法



●帽子



●模様編み



★ブリム 2.5c(4段)

- 4 ——— 74目
- 3 ——— 74目
- 2 ——— 74目 (6目増やす)
- 1段め — 68目

★サイドクラウン 11c(11段)

★トップクラウン (細編み)

- 11 ——— 66目
 - 10 ——— 60目
 - 9 ——— 54目
 - 8 ——— 48目
 - 7 ——— 42目
 - 6 ——— 36目
 - 5 ——— 30目
 - 4 ——— 24目
 - 3 ——— 18目
 - 2 ——— 12目
 - 1段め — 6目
- 各段で6目増やす

