

■出来上り寸法

頭回り
58cm

■素材(商品番号・商品名・色番号・数量)

G675 | コットン・ニート (40g玉巻) | 601 | 130g

■ゲージ(10cm平方)

細編み 13.5目×15段
模様編み 13.5目×7段

■使用針・用具

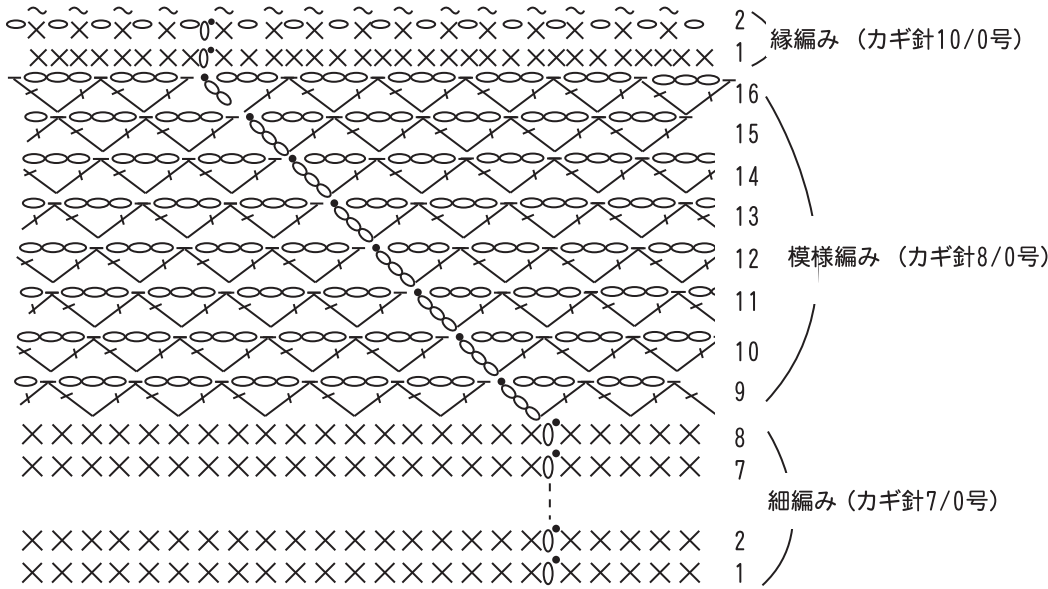
カギ針 7/0号・8/0号
10/0号

■編み方ポイント

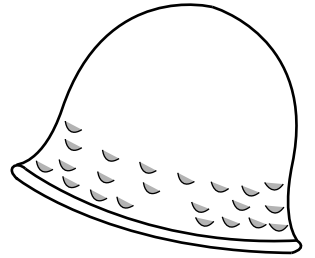
●トップクラウンの中心より編み始めます。「わ」の作り目をして細編みで図の様に増しながら12段目まで編みます。サイドクラウン1段目から8段目まで増減無しで編み、9段目で増し目をしながら模様編みを編みます。10段目から16段目まで増減なく模様編みで編みます。縁編みは、細編み1段とバツ細編み1段を編みます。



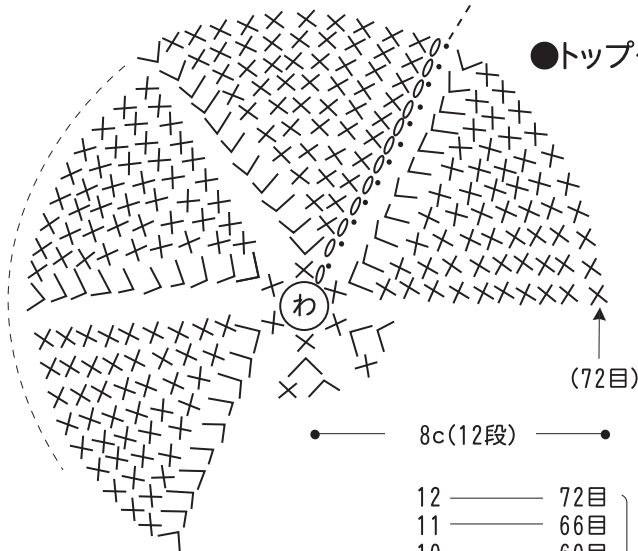
●模様編み符号図



●出来上がり図



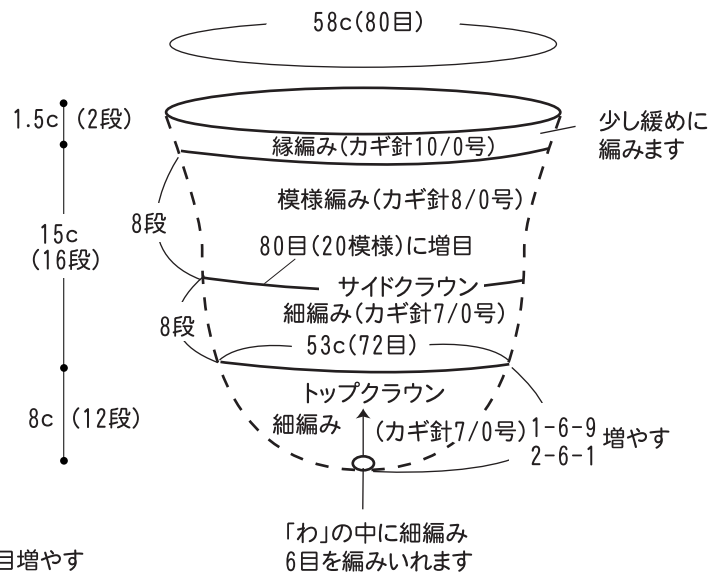
●トップクラウン



★トップクラウン
細編み
(カギ針7/0号)

12	72目
11	66目
10	60目
9	54目
8	48目
7	42目
6	36目
5	30目
4	24目
3	18目
2	12目
1段め	6目

格段で6目増やす



少し緩めに編みます

58c(80目)

縁編み(カギ針10/0号)

模様編み(カギ針8/0号)

80目(20模様)に増目

サイドクラウン

細編み(カギ針7/0号)

53c(72目)

トップクラウン

細編み(カギ針7/0号)

1-6-9 増やす

2-6-1

「わ」の中に細編み
6目を編みいれます