

『ネップツィード・オールド』2目ゴム編みの帽子

■素材(商品番号・商品名・色番号・数量)

509 | ネップツィード・オールド (40g玉巻) | 110g(ポンポン付き)
80g(ポンポン無し)

■ゲージ(10cm平方)

2目ゴム編み 14目×16.5段

■出来上り寸法

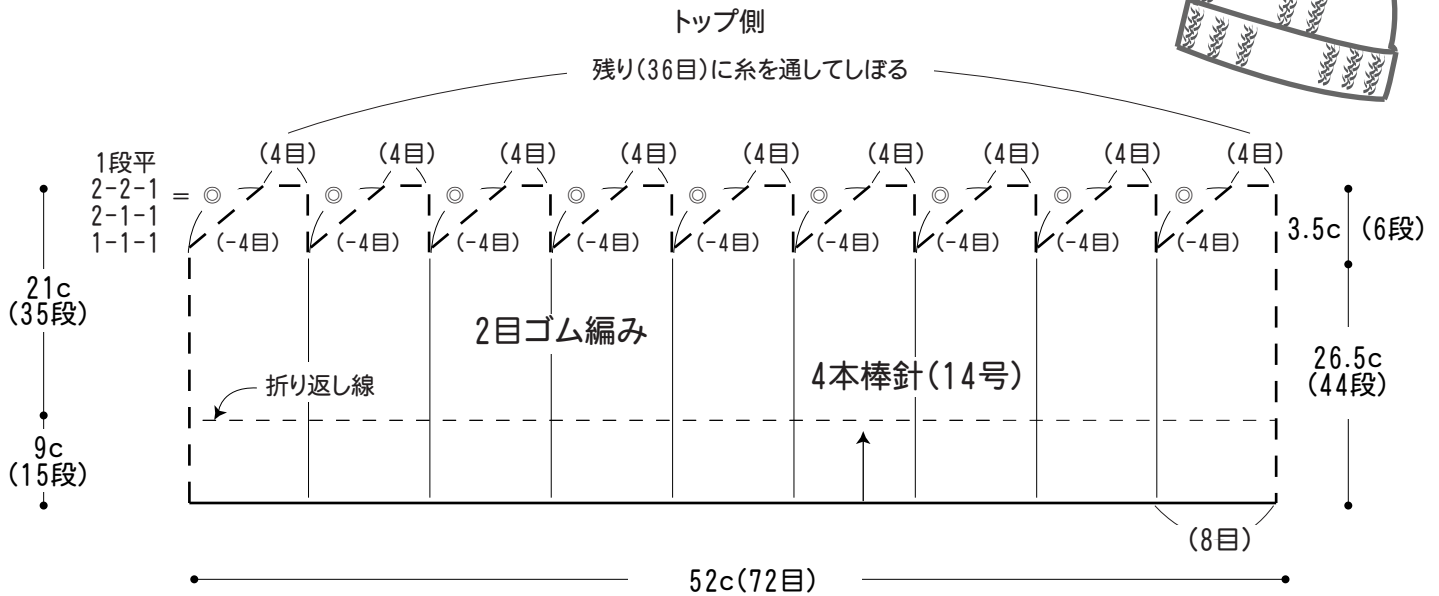
頭回り52cm × 深さ21cm

■使用針・用具

4本棒針 14号

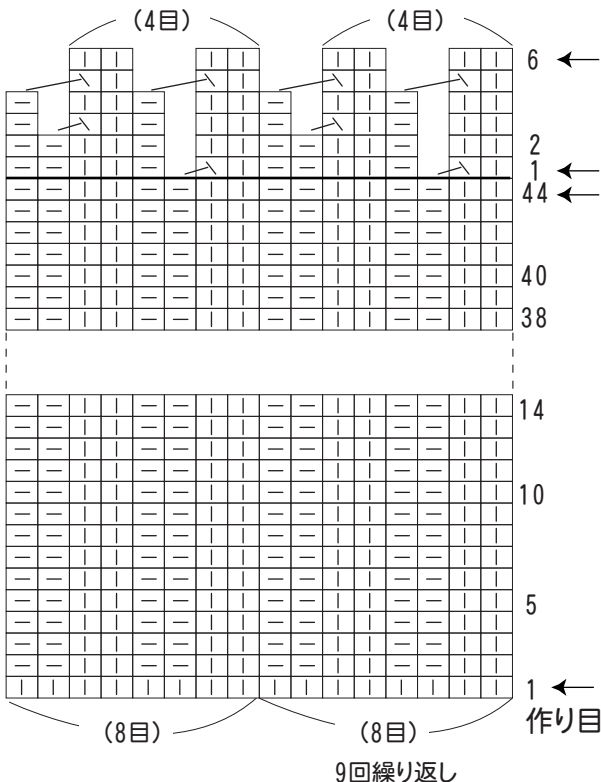
■編み方ポイント

一般的な指でかける作り目で目を作り、2目ゴム編を輪で編みます。44段増減無しで編んで、次の段より減目をして36目、目を残します。残った目に糸を2回通してしぼります。ポンポンを付けます。




●編み方符号図

□ = 表目 □ = 裏目



◆トップのしぼり方

糸端を残して切り、とじ針に通します。図のように残った目にとじ針で、糸を2回ほど通しきつくしぼります。



◆ポンポンの作り方

