



■ 素材 (商品番号・商品名・色番号・数量)

209 | ベーシック極太 (40g玉巻) | 2 | 200g

■ ゲージ (10cm平方)

ガーター編み 12目×14段

■ 使用針・用具

2本棒針 8ミリ

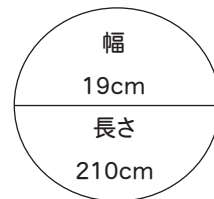
■ 編み方ポイント

● 一般的な指でかける作り目から編み始めます。23目、目を作り、ガーター編みで編みます。編み終わりは伏せ止めをします。フリンジを上下に10ヶ所ずつ付けます。

NO. 35

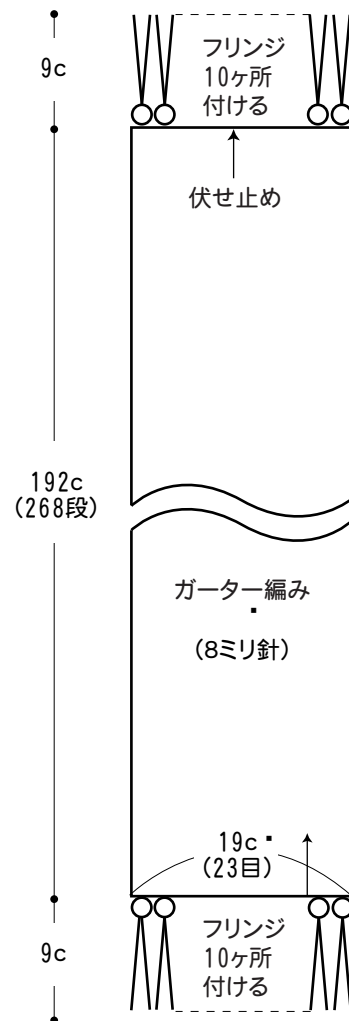
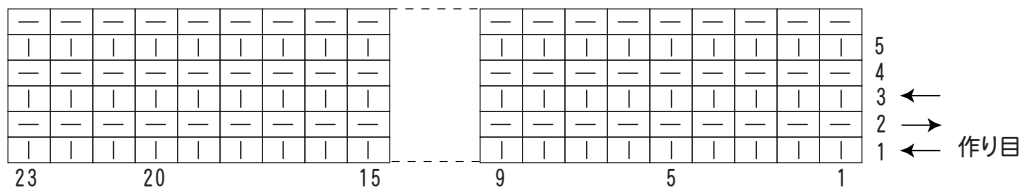
18ページの作品

■ 出来上り寸法



● ガーター編み符号図

□ = 表目 □ = 裏目



★ フリンジはを22cm2本どりを2つ折りにして上下10ヶ所ずつ付けます。