



●用意する毛糸(商品番号・色番号/商品名/数量)

580-1/さらっとUV(30g玉巻)/少量
580-7/さらっとUV(30g玉巻)/約75g

●使用針

カギ針 5/0号

●ボタン・付属品

A-307 ペーヅ 幅1.5cm・長さ40cm

●ゲージ(10cm平方)

ネット編み 5模様 × 14.5段
※ゲージ、サイズはネット編みですので測りにより若干に違いが出ます。

●出来上り寸法

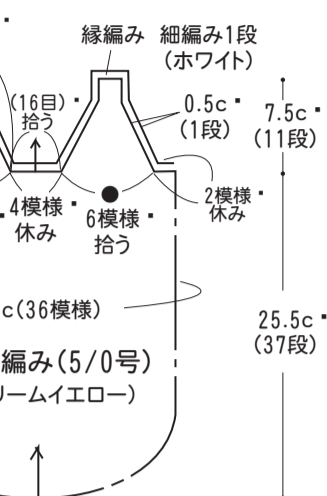
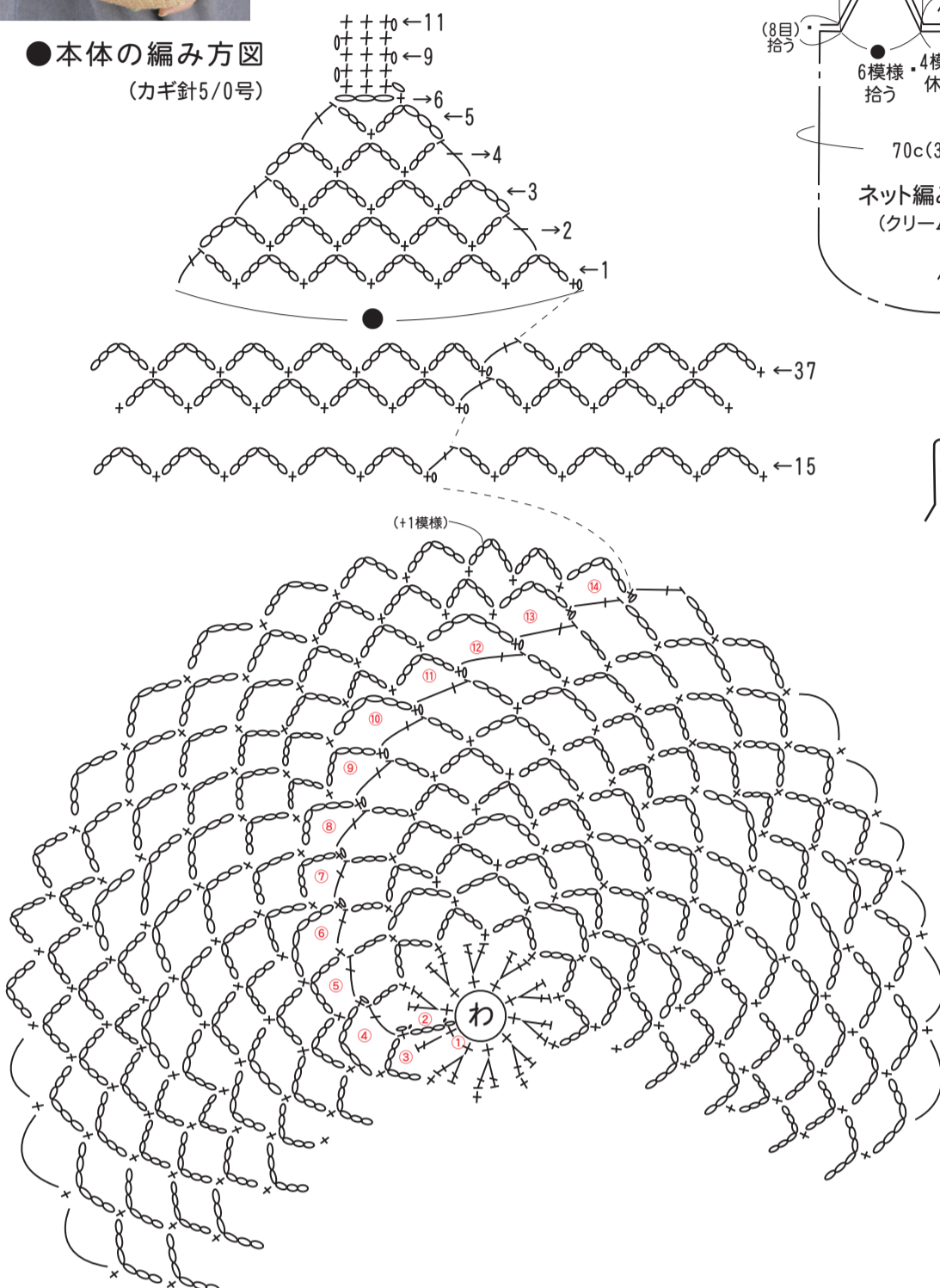
横幅35cm/深さ33cm(持ち手を除く)

●編み方ポイント

本体・・・わの作り目をし、図を参照に増し目をしてネット編みで37段編みます。●印の部分を図を参照にそれぞれ拾い目して、11段編みます。口回りをホワイトに糸を替えて、縁編みを細編みで1段編みます。まとも・・・コサージュを色を替えながら編み、本体に付けます。皮の持ち手を縫い付け、コサージュをつけます。

●本体の編み方図

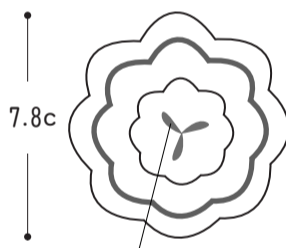

(カギ針5/0号)



段数	目数
37	36模様
15	
14	36模様(+1模様)
13	35模様(+5模様)
12	30模様
11	30模様(+5模様)
10	25模様
9	25模様(+5模様)
8	20模様
7	20模様(+5模様)
6	15模様
5	15模様(+5模様)
4	10模様
3	10模様
2	20目(+10目)
1	10目

●コサージュの編み方図

(カギ針5/0号)



花心・・・バリオンローズ・ステッチ(5回巻き)を・クリームイエローで3個作る。

<配色>

6段め・・・ホワイト
4、5段め・・・クリームイエロー
1～3段め・・・ホワイト