

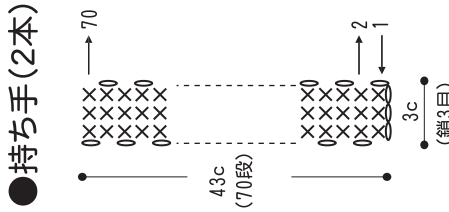
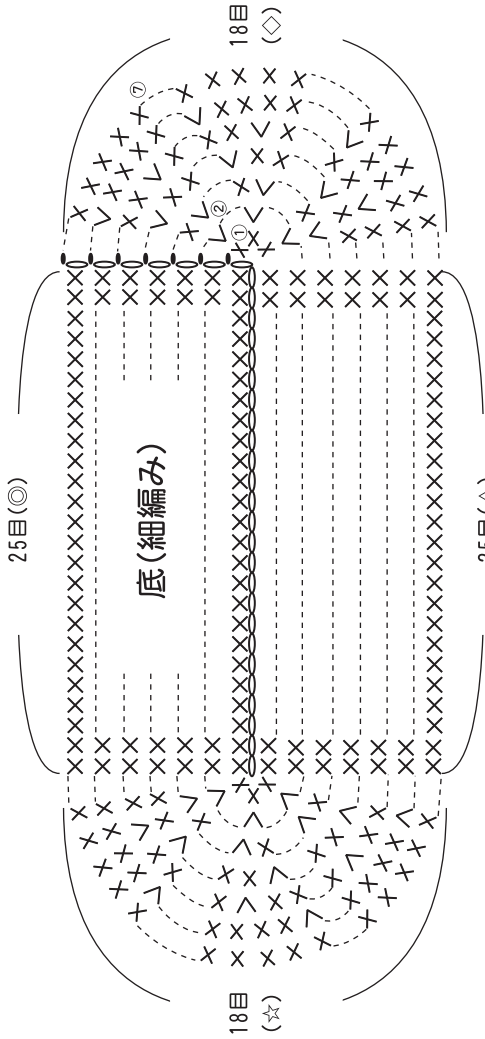
ケナフのかごバック

- 使用糸・・・雑貨ナチュラルシリーズ
【ZA-R-3】指定外繊維(ケナフ)100%...約240g
- 使用針・用具・・・カギ針7号
- ゲージ(10cm平方)・・・長編み16目×8段
- 出来上がり寸法・・・深さ21cm×底22cm

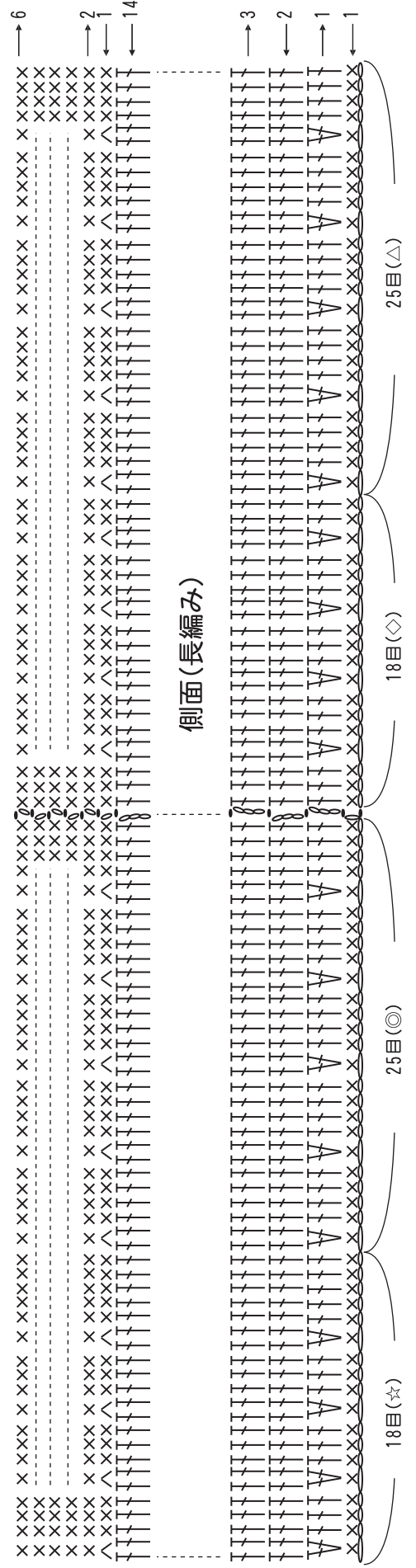
★★編み方ポイント★★

- すべて2本どりで編みます。
- 底・・・鎖の作り目(25目)から図を参照に細編みで7段編みます。
- 本体・・・鎖の作り目(86目)から輪にし、図を参照に細編みと長編みで往復編みで編みます。
- 本体と底を図の合印で中表に重ね、側面を手前にして細編みで1周(86目)編みつけます。
- 持ち手(2本)・・・鎖の作り目(3目)から図を参照に細編みで70段編みます。

●底の編み方

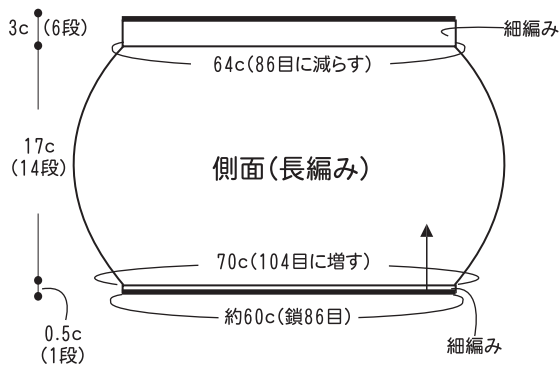


●本体の編み方

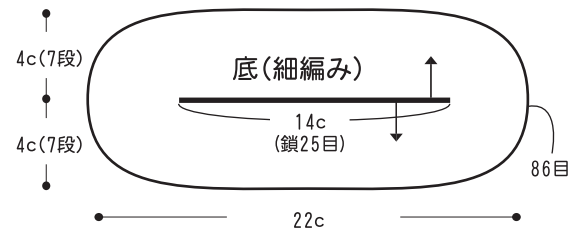


Copyright c Gosyo Co.,Ltd. All Rights Reserved.

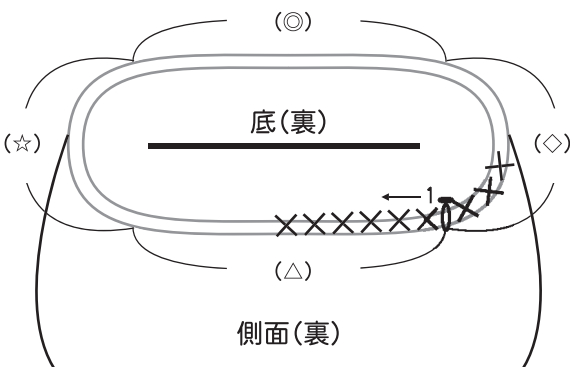
●本体



●底



●本体と底の合わせ方



Copyright c Gosyo Co.,Ltd. All Rights Reserved.