

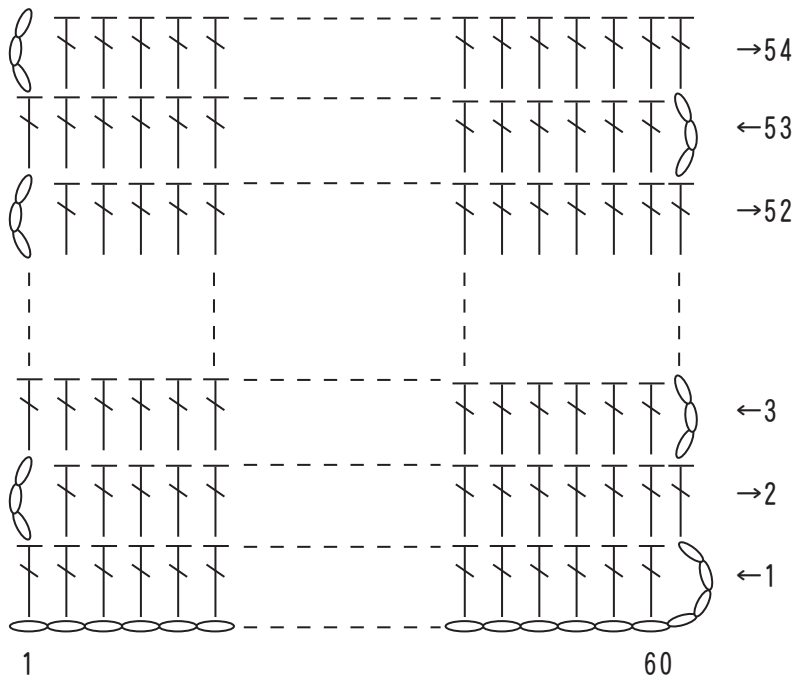
# ★キラキラ★ minibag

- 使用糸・・・【196】アールキラキラ Col.14・・・100g  
Col.1/2/3/4/5/6/7/8/9/10/11/12/13・・・各少量
- 使用針・用具・・・カギ針5号 ・  
直径14cmの持ち手1組
- ゲージ(10cm平方)・・・長編み 18.5目×9.5段
- 出来上がり寸法・・・幅32cm、深さ24cm

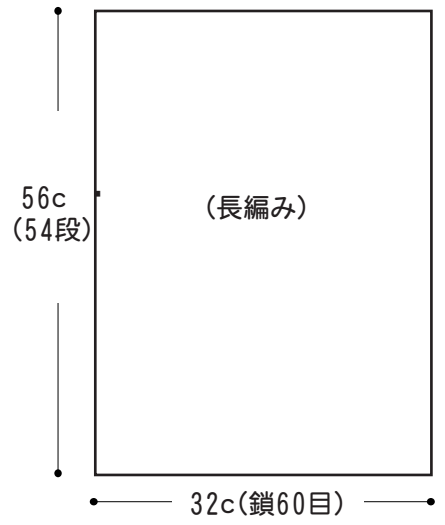
## ■編み方ポイント

- すべて2本どりで編みます。
- 本体:鎖60目を作り、長編みで54段編みます。
- モチーフ:図を参照して好きな色と段数のモチーフを必要枚数編みます。
- 仕上げ:本体を2つに折り、両端を18cm縫い合わせます。持ち手部分は、4cmの所で折り、持ち手を挟み、縫い合わせます。
- 好きな所にモチーフを縫い付けます。

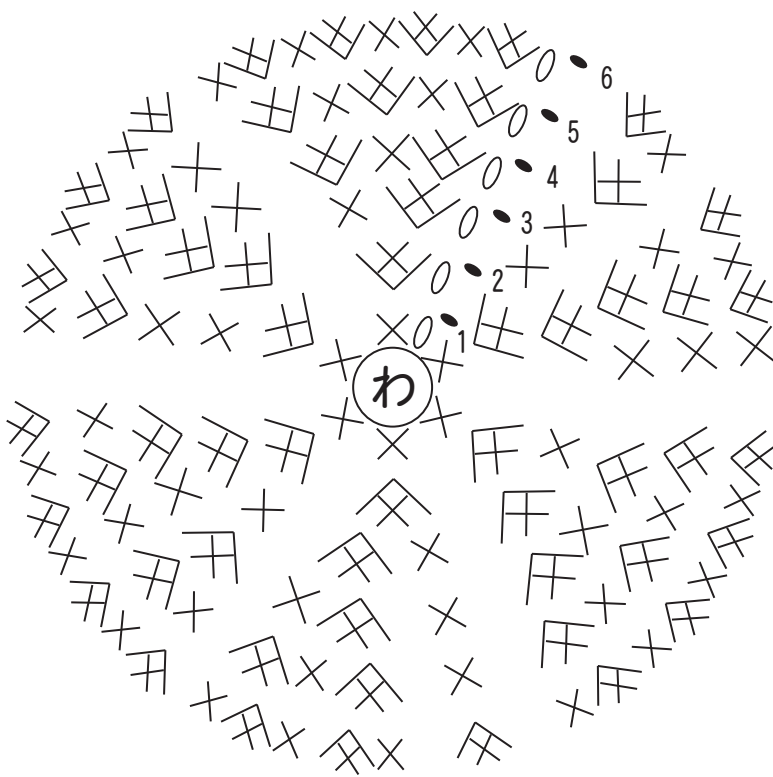
## ●バック本体の編み方



## ●本体



## ●モチーフの編み方

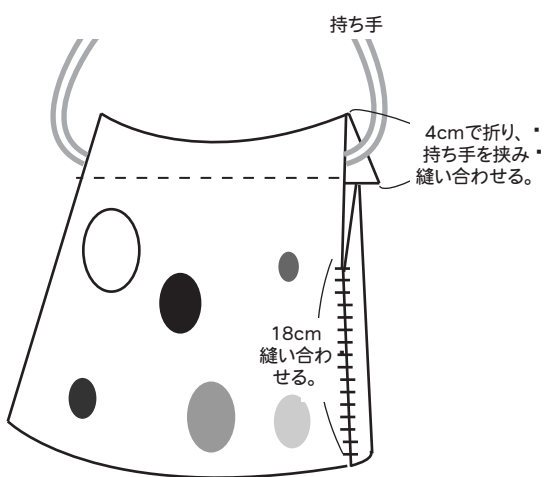


## ●モチーフの色と大きさ

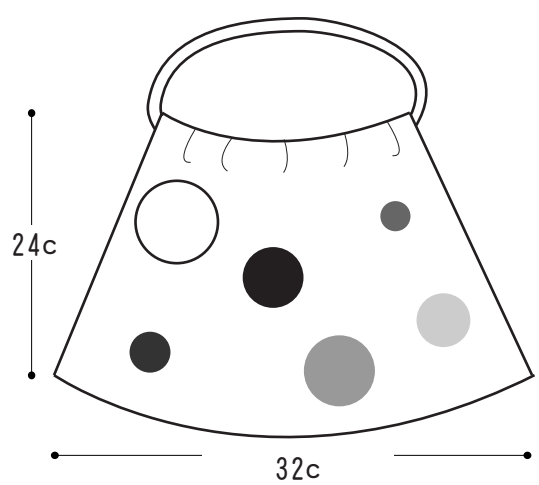
6段	約6cm	Col.4
5段	約5cm	Col.3/13
4段	約4cm	Col.5/7/12
3段	約3cm	Col.1/2/6/8/10
2段	約2cm	Col.11

※お好みにより、色や段数を変えて下さい。  
Copyright c Gosyo Co.,Ltd. All Rights Reserved.

## ●仕上げ



## ●出来上がり図



Copyright c Gosyo Co.,Ltd. All Rights Reserved.