

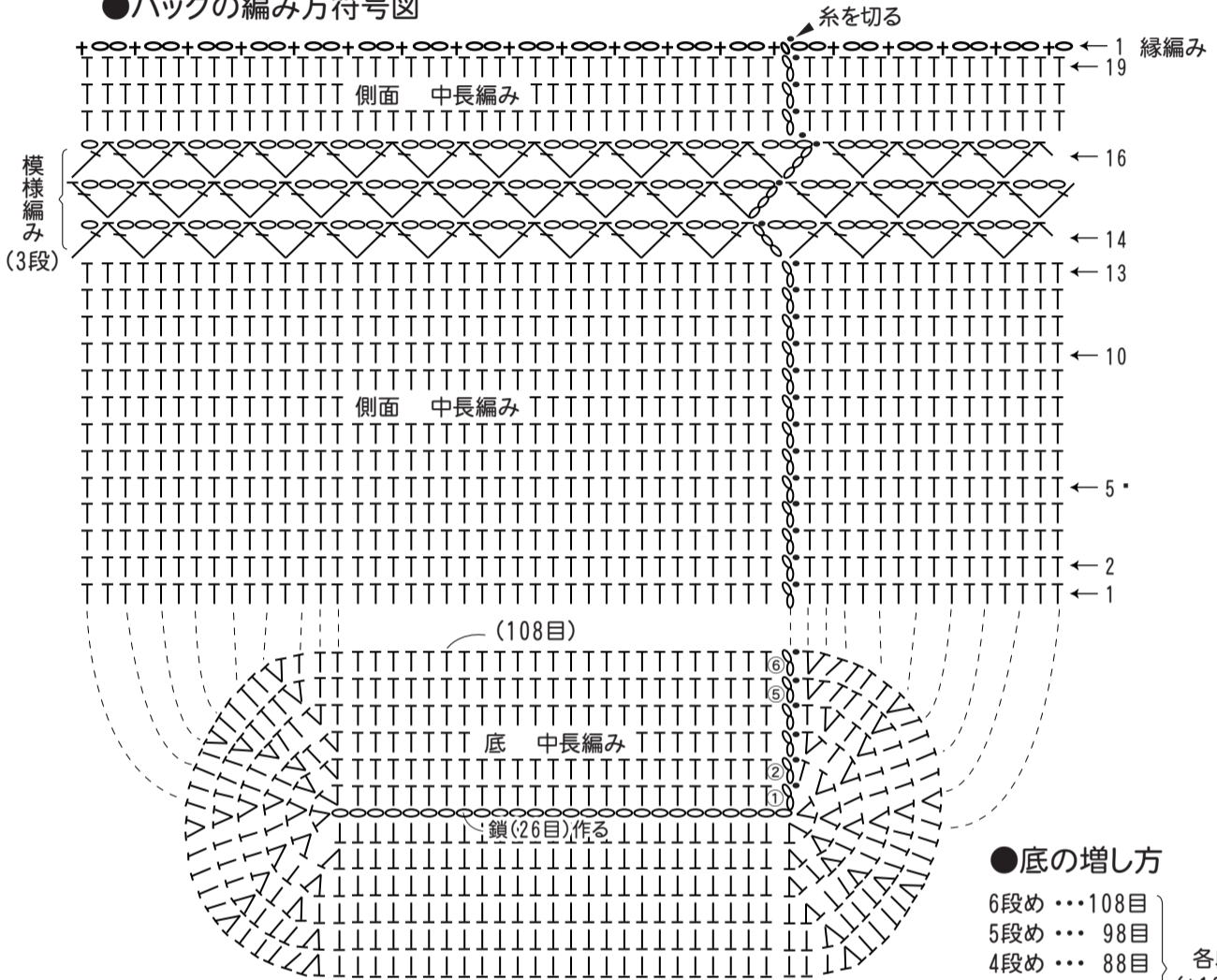
麻の手提げバック

- 使用糸・・・ R106 (200g)
- 使用針・・・ カギ針 6/0号・8/0号
- ゲージ・・・ 中長編み 18目10段
(10cm平方) 模様編み 18目10.5段
- 出来上がり寸法・・・ 幅30cm・深さ25.5cm
(持ち手を除く)

★★編み方ポイント★★

鎖26目作り、1段めは鎖2目で立ち上がり、鎖の裏山を拾って中長編みを25目編み、さらに1目に4目編み入れます。鎖の反対側は残った目を拾って編み、終わりの目に4目編み入れ、立ち上がりの目で引き抜きます。6段めまで図を参照に108目に増目して底を編みます。側面は108目で13段編み、14段から3段模様編みをします。19段まで中長編みを編んで縁編みを1段編みます。持ち手を図のように細編み部分は2本どりで、縁編みは1本どりで編みます。持ち手を付けます

●バックの編み方符号図

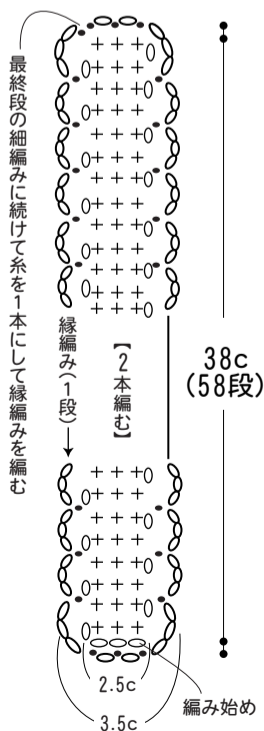


●底の増し方

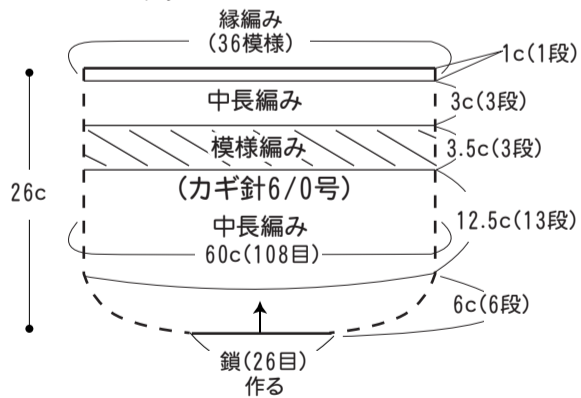
- | | |
|------------|-------------|
| 6段め・・・108目 | } 各段 (+10目) |
| 5段め・・・98目 | |
| 4段め・・・88目 | |
| 3段め・・・78目 | |
| 2段め・・・68目 | |
| 1段め・・・58目 | |
| 作り目(26目)作る | |

●持ち手の編み方

細編み (2本どり) カギ針8/0号
縁編み (1本どり) カギ針6/0号



★バック



●持ち手の付け方

