

# リバーズ・ウールのプチバック

★使用糸 / リバーズ・ウール 1(ブラック) 80g  
キラキラ・ロングファー 5(ブルーグレー) 20g

★用具 / カギ針 7mm  
持ち手 作品集掲載のA-256使用

★ゲージ(10cm平方)  
長編み / 12目×3.5段

★出来上がり寸法 / 幅23.5cm × 深さ21cm

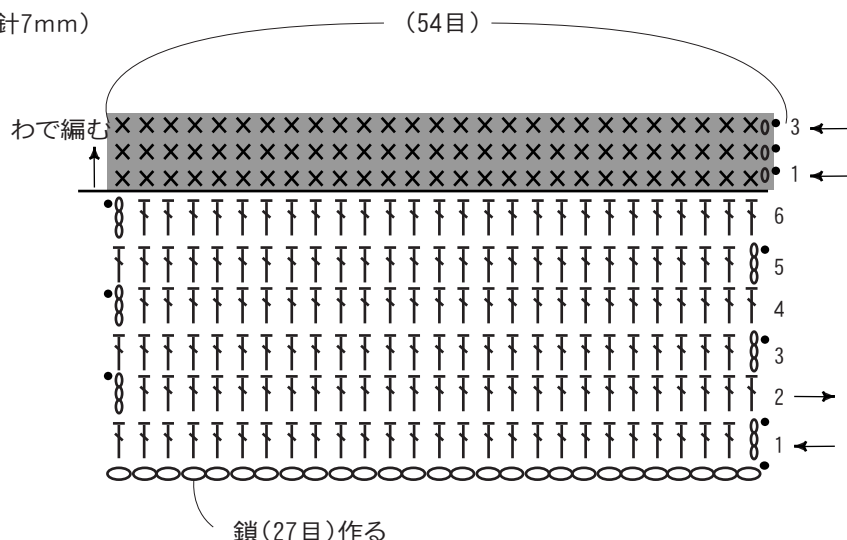
## ★編み方ポイント

鎖27目を作ります。鎖3目で立ち上がり、長編みを6段編みます。同じ物を2枚編んで外表に合わせて、回りを細編みで止めます。入れ口より目を拾い細編みをキラキラ・ロングファーで編みます。

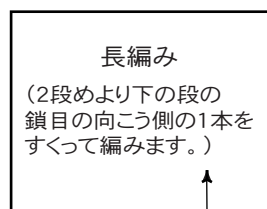


## ●カバンの編み方図

(カギ針7mm)

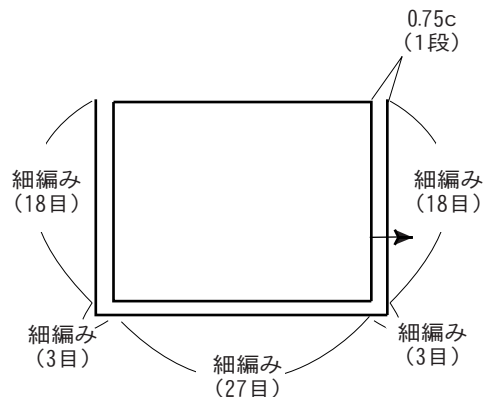
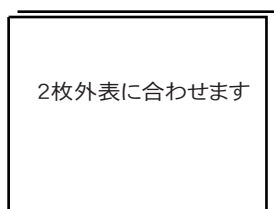


17c  
(6段)




★同じ物を2枚編みます

● 22c(27目) ●



## ●出来上がり図

キラキラ・ロングファーで輪にして3段編みます



持ち手は毛糸か止め金でつけます