

リバーズ・ウールのカバン

★使用糸 / リバーズ・ウール 6(アーミーグリーン) 120g
 1(ブラック) 35g
 コサージュ (3(アイボリー) 4(ライトブラウン)) > 各少量

★用具 / カギ針 7mm
 持ち手 直径13cm

★ゲージ(10cm平方)
 細編み / 10目×11段
 長編み / 10目×8段=18.5cm

★出来上がり寸法 / 幅38cm × 深さ18.5cm

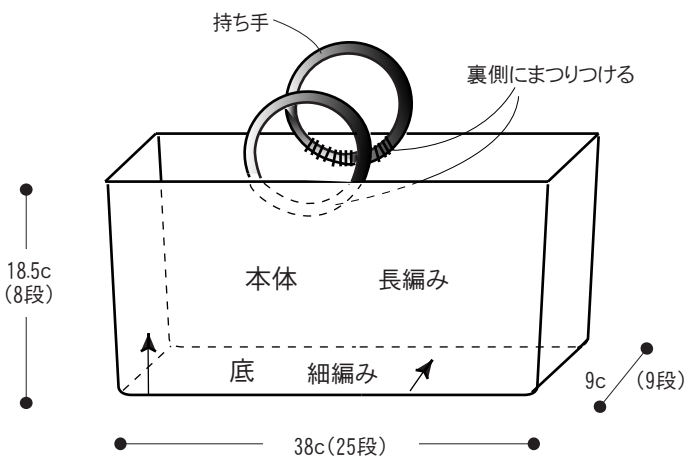
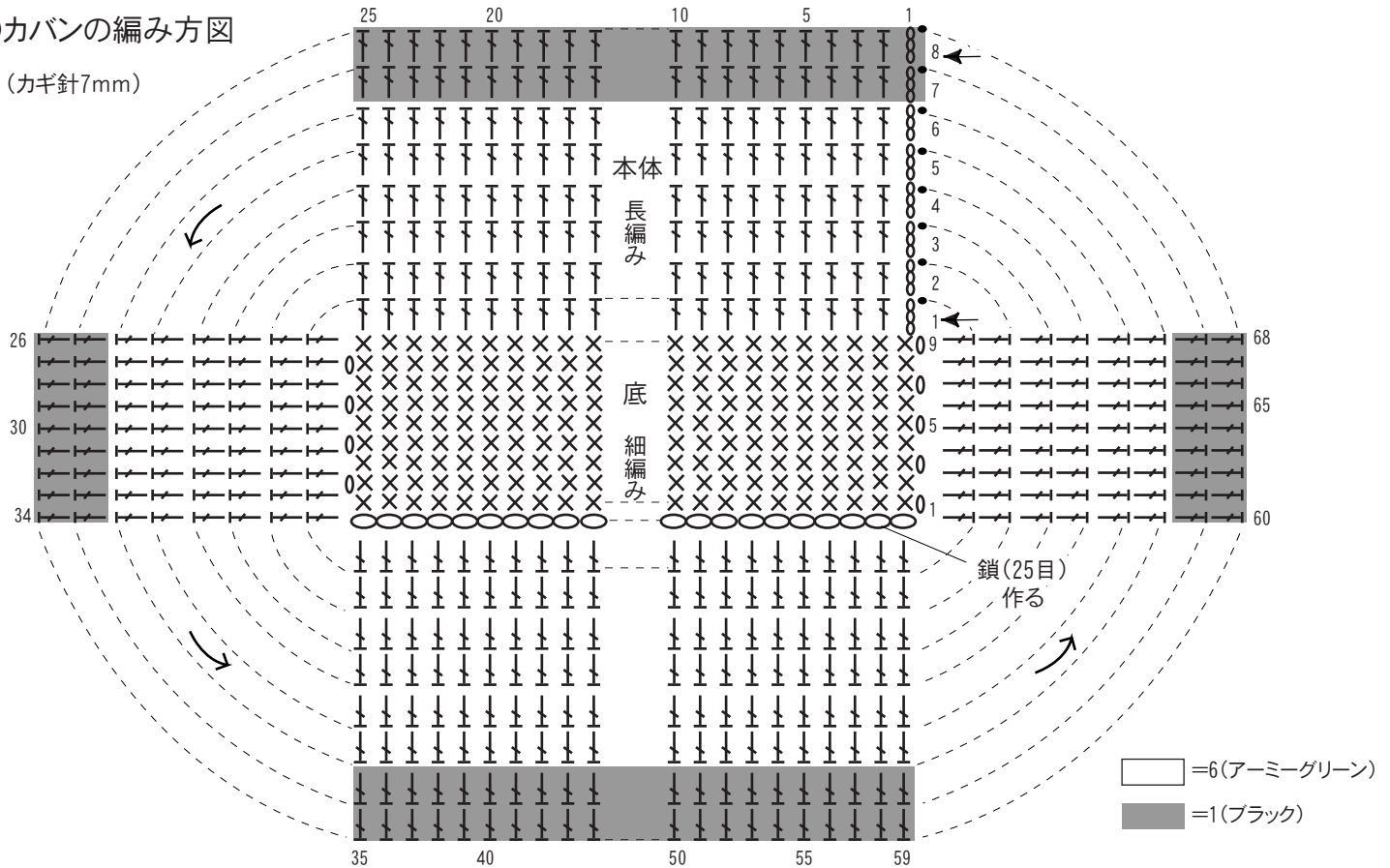
★編み方ポイント

鎖25目を作ります。鎖1目で立ち上がり、細編みを9段編みます。本体を3目で立ち上がり長編みで輪に、6段編みます。残り2段を色を替えて編みます。持ち手を裏側にまつりつけます。コサージュを編みつけます。



●カバンの編み方図

(カギ針7mm)

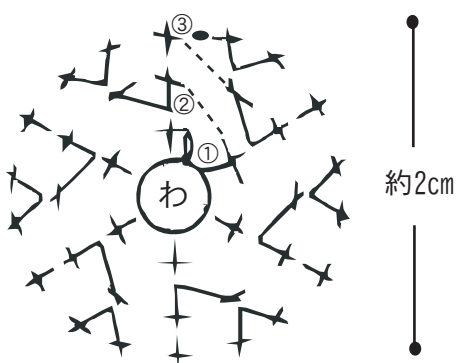


●コサージュの編み方

(カギ針7/0号)

【台の部分】

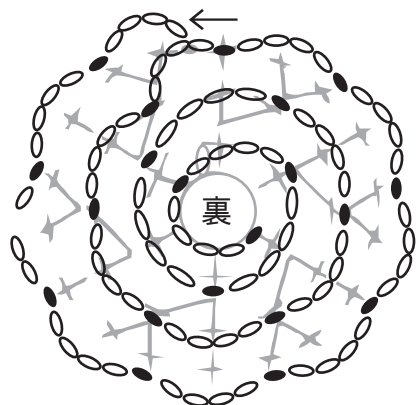
4(ライトブラウン)



→
 続けて編む

【花びらの部分】

2(アイボリー)



※花の台を裏側にして花びら部分を編みつけます