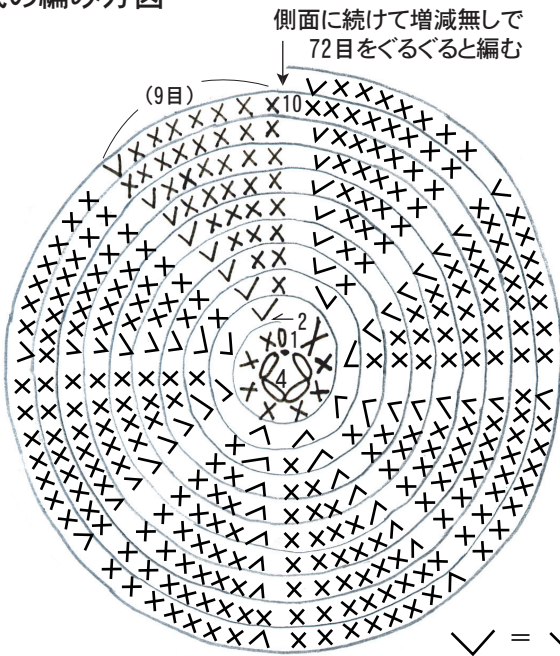


ラブ・モールのプチ・バック

- ★使用糸 / ラブ・モール 1041(ホワイト)60g
1046(紺)35g
- ★用具 / カギ針 8/0号
ボタン 作品集に掲載のA-247(直径20mm)
持ち手用 ひも75cm
- ★ゲージ(10cm平方)
細編み編み / 13.5目×12段
- ★出来上がり寸法 / 幅27cm × 深さ14cm
- ★編み方ポイント



●底の編み方図

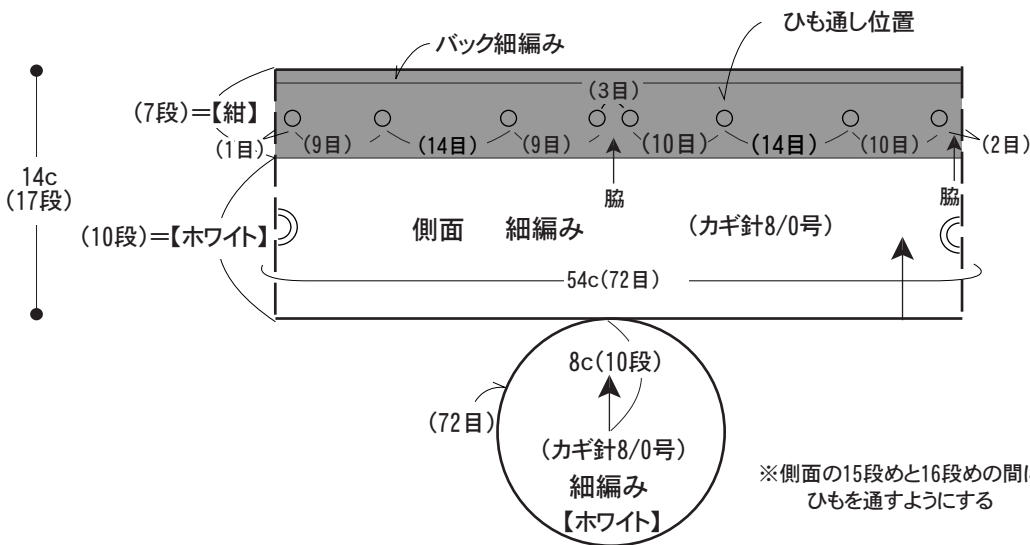


●底の増し方

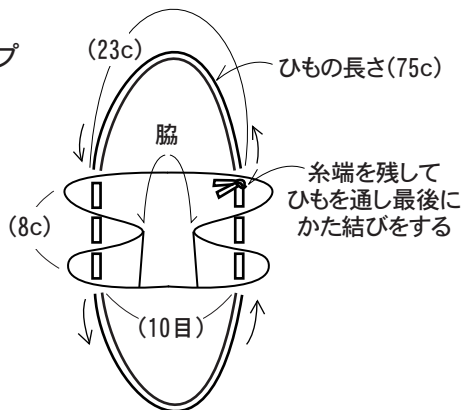
段数	目	
10	72	8目増す
9	64	増減なし
8	64	各段 8目増す
7	56	
6	48	
5	40	
4	32	
3	24	
2	16	
1	8	鎖4目の中に 8目編み入れる

∨ = ⊗ = 細編みを2目入れる

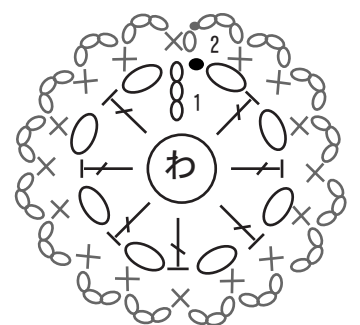
●入れ口のバック細編み



●出来上がり図



●コサージュの編み方 (カギ針8/0号)



配色 { 1段め...ホワイト
2段目...紺