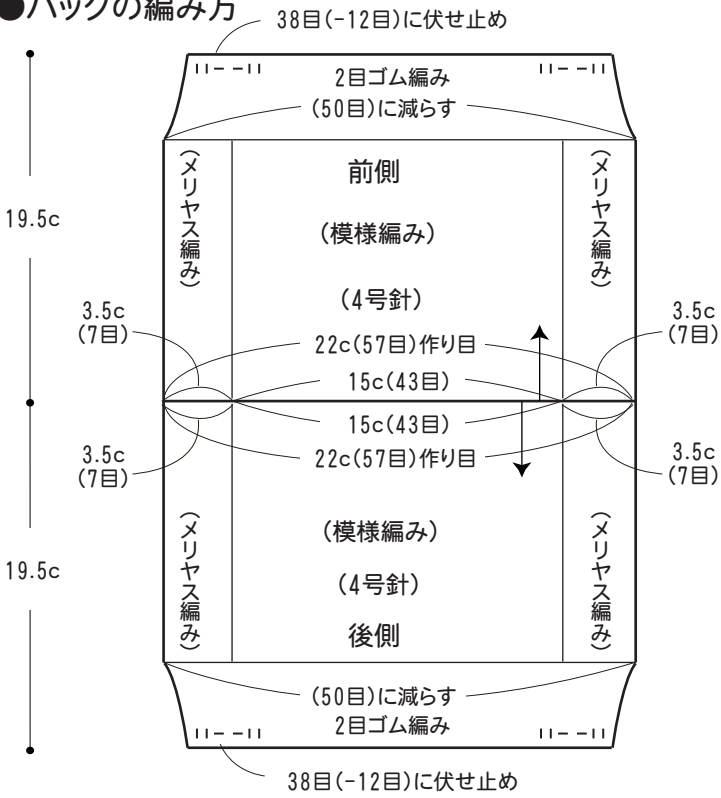


ケーブル編みのバック

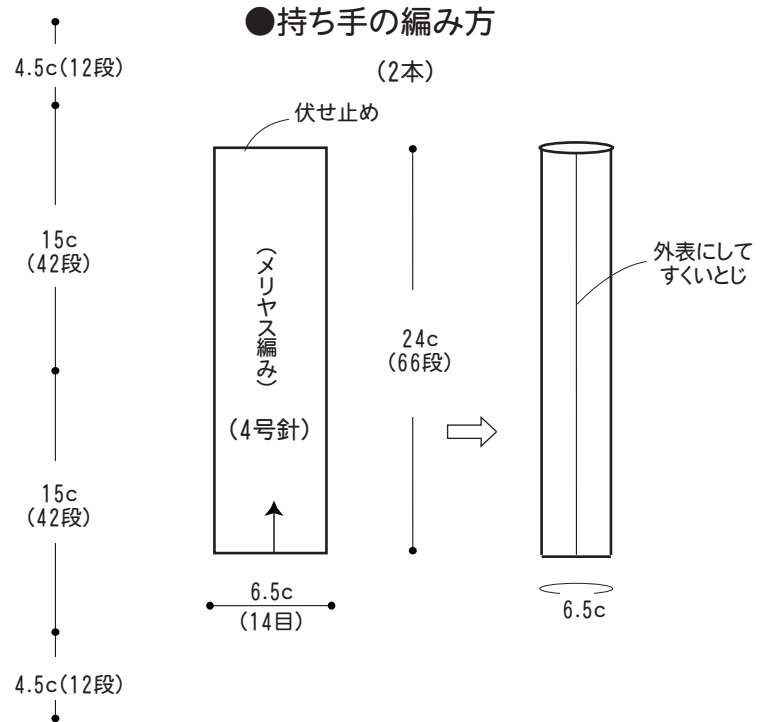
- 使用糸... くつろぎラミー (7)デニムブルー 110g
- 使用針・用具... 2本棒針 4号 直径18mm 木ボタン4個
- ゲージ... メリヤス編み 20.5目・28段 模様編み 28.5目・28段 (10cm平方)
- 出来上がり寸法... 21cm・深さ19.5cm (持ち手を除く)

★★編み方ポイント★★
 ●すべて2本どりで編みます。
 一般的な作り目で57目作り目をして、前側を42段編んで、50目に減目をして2目ゴム編みで12段編んで伏せ止めをしますが、12目減らして38目で伏せ止めをします。後側を編み始めの目から拾い目をして前側と同じように編みます。持ち手を2本編みます。前後を外表に合わせて、両側をすくいとします。持ち手とボタンを付けます。

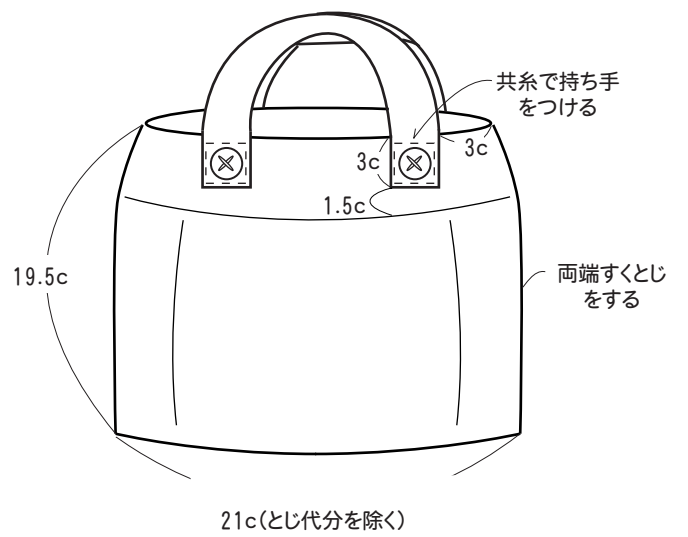
●バックの編み方



●持ち手の編み方



●出来上がり図



●編み方記号

- = □ 表目
- = 裏目
- ▧ = 右上3目一度
- ▨ = 左上2目一度
- ▩ = 左上2目一度
- = 右上2目一度
- = 伏せ目
- / = 2目一度を編んで伏せ止め

●編み方記号図

