



小さくて可愛い手提げバッグは 小物入れとして整理整頓につかて。こどもたちのおまごみや、プチギフトを入れるのにも良さそうです。

ちょっとした小物やお手紙  
かわいく かしこくお片づけ。

## 12. 小物入れ

商品番号：579011 (毛糸ZAKKAストアーズ)

使用糸：こっとな物語

a. 4 (ポビー) ...50g

b. 11 (サックスブルー) ...50g

使用針・用具：カギ針8/0号

でき上がり寸法：幅14.5cm、深さ12.5cm

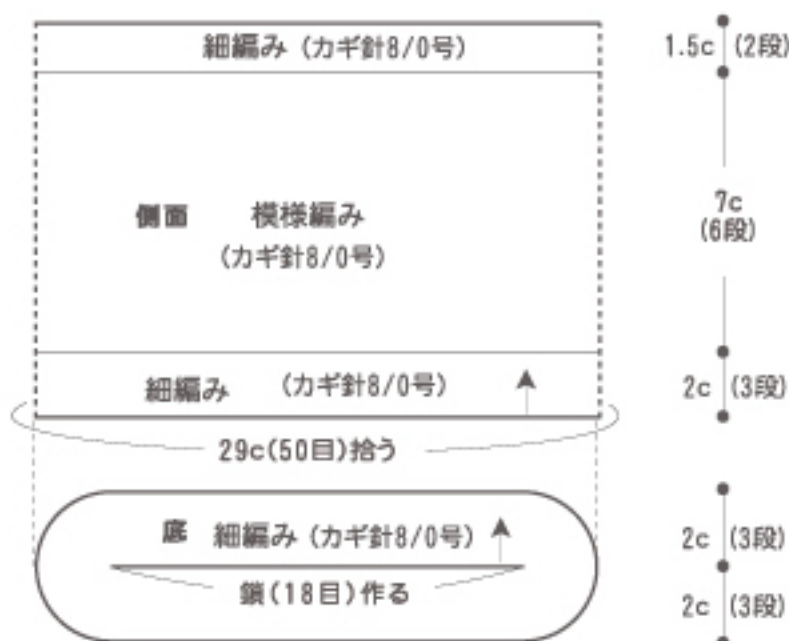


※ピエロの575 NEWあみあみコットン(細)でもご利用できます。

### ●編み方ポイント

共鎖の作り目を作り、細編みで増し目しながら図のように底を編みます。続いて側面を細編みと模様編みで編みます。持ち手を編み、持ち手付け位置に巻きかがりで付けます。

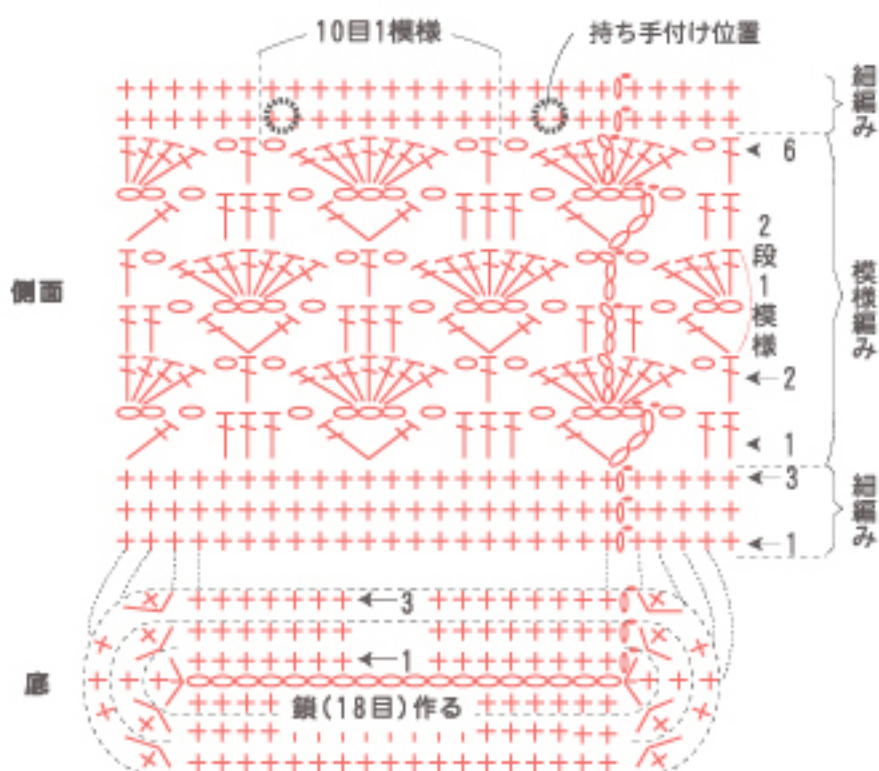
### ●バッグ



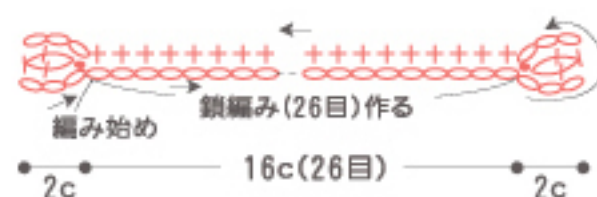
### ●まとめ



### ●バッグの編み方図 (カギ針8/0号)



### ●持ち手の編み方図 (カギ針8/0号)



### ●底の増し目

段数	目数
3	50目
2	46目
1	42目

鎖(18目)作る

毎段 (+4目)