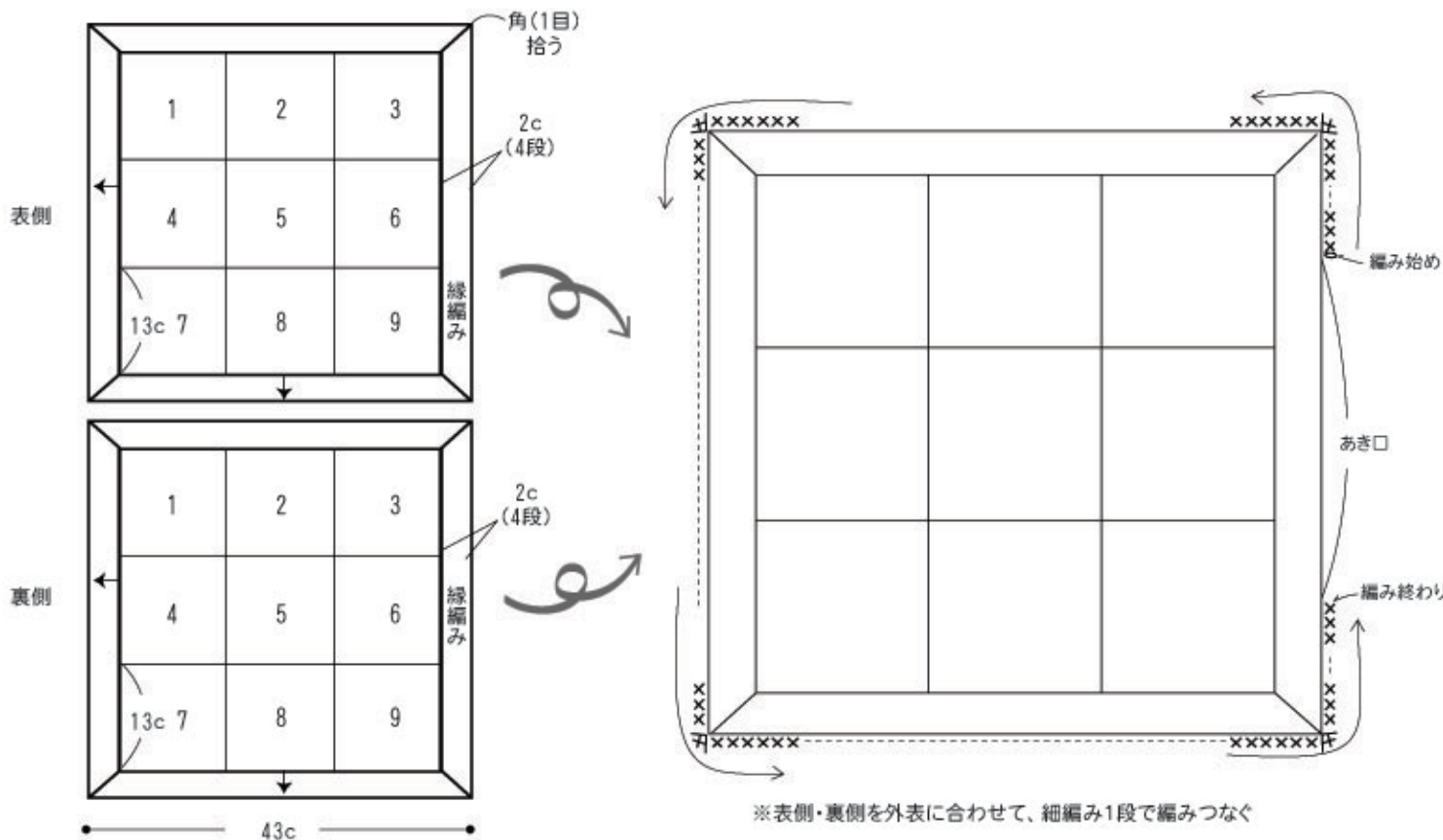




- 用意する毛糸(商品番号-色番号/商品名/数量)  
381010-3812018(毛糸ZAKKAストアーズ)/ハニーティスト(40g玉巻き)  
-09/150g
- 使用針・用具  
カギ針 4/0号 ノードクッション43cm角 直径20mmボタン4個
- 出来上り寸法  
44cm角
- ゲージ  
モチーフ 13cm角

- 編み方ポイント  
モチーフ・・・輪の作り目を作りモチーフを編みます。2枚めからは最終段で編みつなぎます。  
まとめ・・・縁編みを4段編みます。表側と裏側を外表に合わせて、細編みで編みつなぎます。表側のあき口にボタンループを図を参照して編みます。裏側のあき口にボタンをつけます。

## ●モチーフの編み方図 (カギ針4/0号)



●モチーフのつなぎ方と縁編み (カギ針4/0号)



※モチーフは1~9の順に編みつなぎます

●クッションカバーのあき口とボタンループ

