

* コサージュ *

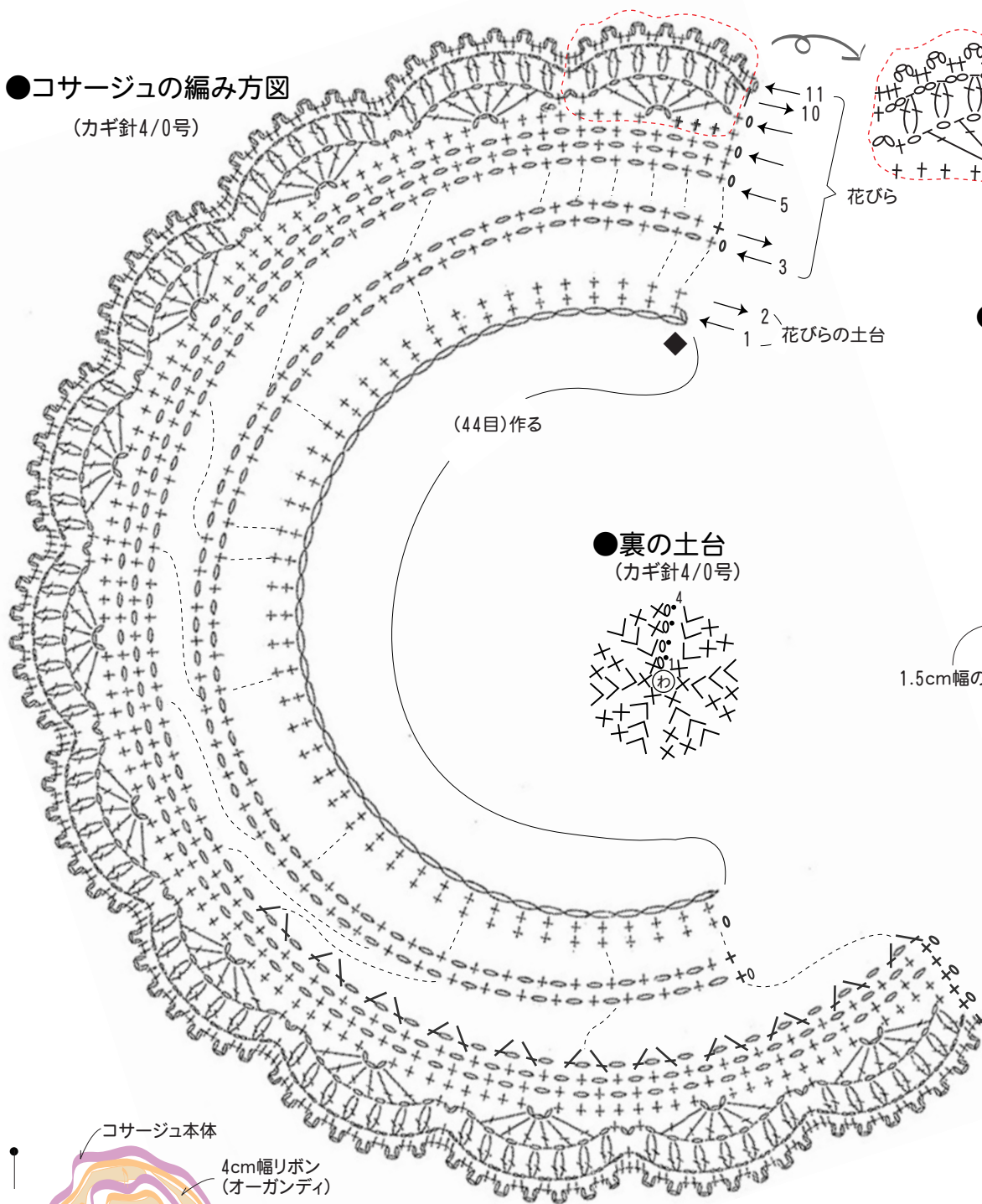
- 用意する毛糸(商品番号-色番号/商品名/数量)
591-24/マーブルオーガニック(25g玉巻)/20g
- 使用針・用具
カギ針 4/0号、安全ピン、6cm幅レース 60cm
1.5cm幅リボン 100cm、4cm幅リボン 60cm
- 出来上り寸法
花の直径/12cm

●編み方ポイント

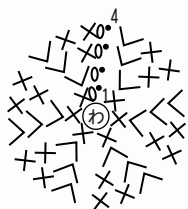
鎖44目作り図を参照してコサージュを編みます。4cm幅のリボンをギャザーを寄せて花びらの5段めにとめます。◆を芯にして土台を巻き、編み始めの糸を使ってまとめます。6cm幅のレースをギャザーをよせて裏側に付けます。裏の土台を編んで裏側にまつりつけます。ピンを付けます。リボンとフリンジをバランスよくつけます。

●コサージュの編み方図

(カギ針4/0号)



●裏の土台 (カギ針4/0号)

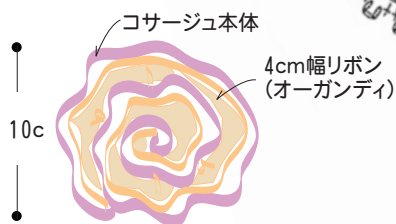


●出来上がり図

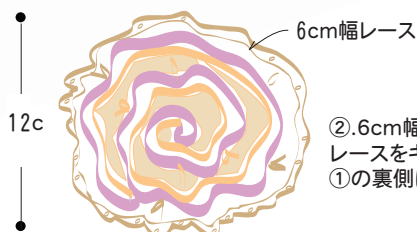
12c



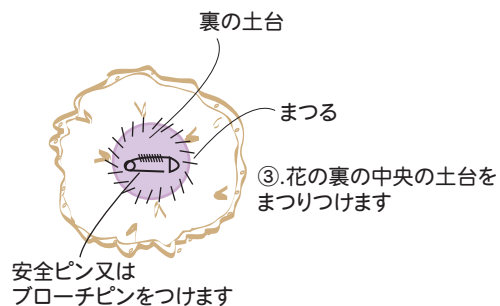
※フリンジ、リボンは裏の土台につけます
フリンジは裏に入る部分10目多く編みます



①.4cm幅のリボンを重ねて◆側より巻き始め、糸端で崩れないようにとめます



②.6cm幅(長さ60cm)のレースをギャザーを寄せて①の裏側に止めます



③.花の裏の中央の土台をまつりつけます