

色とりどりの お花と蝶々
春のモチーフを集めました。

6. ヘアカチューシャとヘアピンかざり

商品番号：547 使用糸：ひだまり

72(ベージュ)…25g

71(ホワイト)、74(淡ミカン)、76(フリーズ)

77(スカイブルー)、78(淡ピンク)、79(ワサビ)…少量

商品番号：48 使用糸：スタンダード

5402(シルバーラメ)…少量

使用針・用具：カギ針5/0号

幅2cm×長さ36cmのカチューシャ1本

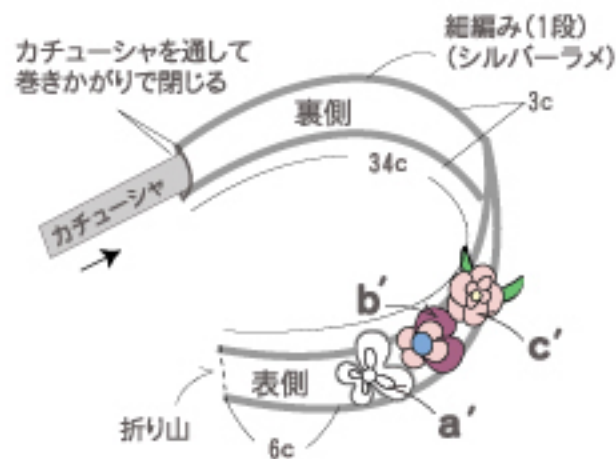
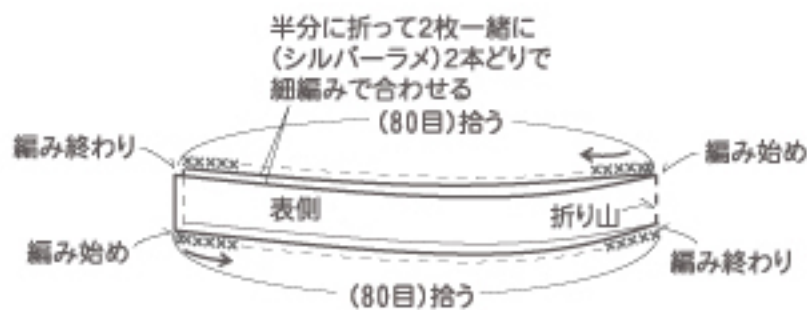
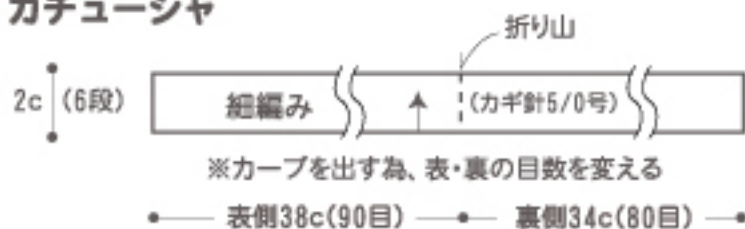
ヘアピン3本、パールビーズ8mm2個

でき上がり寸法：編み図参照



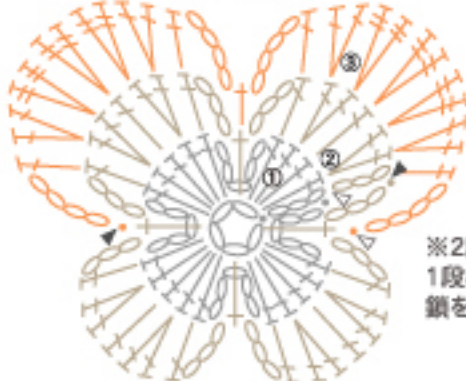
ピンをつけて普段使いの髪かざり。カチューシャにはたくさんのモチーフをちりばめてよそいき顔に。

●カチューシャ



●モチーフb・b'の編み方

(カギ針5/0号)



●モチーフc・c'の編み方

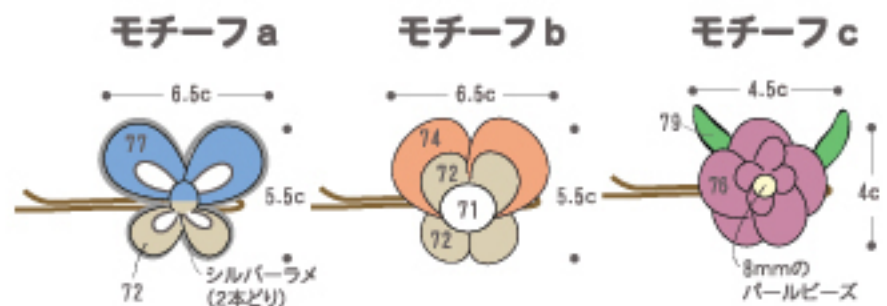
(カギ針5/0号)



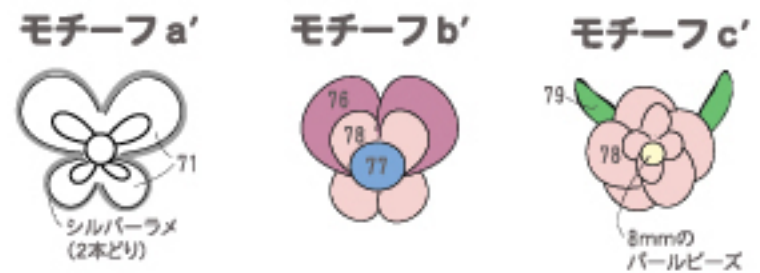
●編み方ポイント

カチューシャ…鎖170目作り、細編みで6段編んで折り山で折り、2辺をシルバーラメで細編みを編んで合わせます。カチューシャを入れ巻きかがりて閉じます。モチーフの図を参照して編んでつけてます。ヘアピン飾り…編み図を参照して編んで、ヘアピンを付けます。※カチューシャとヘアピン飾りのモチーフは色違いで同じ編み方です。

●ヘアピン飾り

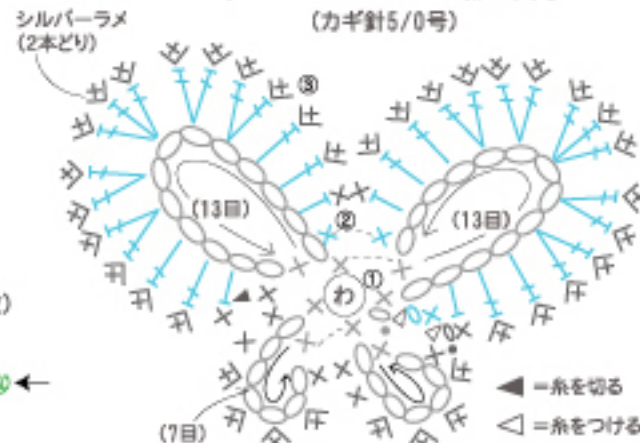


●カチューシャのモチーフ



●モチーフa・a'の編み方

(カギ針5/0号)



●ひだまりの色

色番	色
71	ホワイト
72	ベージュ
74	淡ミカン
76	フリーズ
77	スカイブルー
78	淡ピンク
79	ワサビ